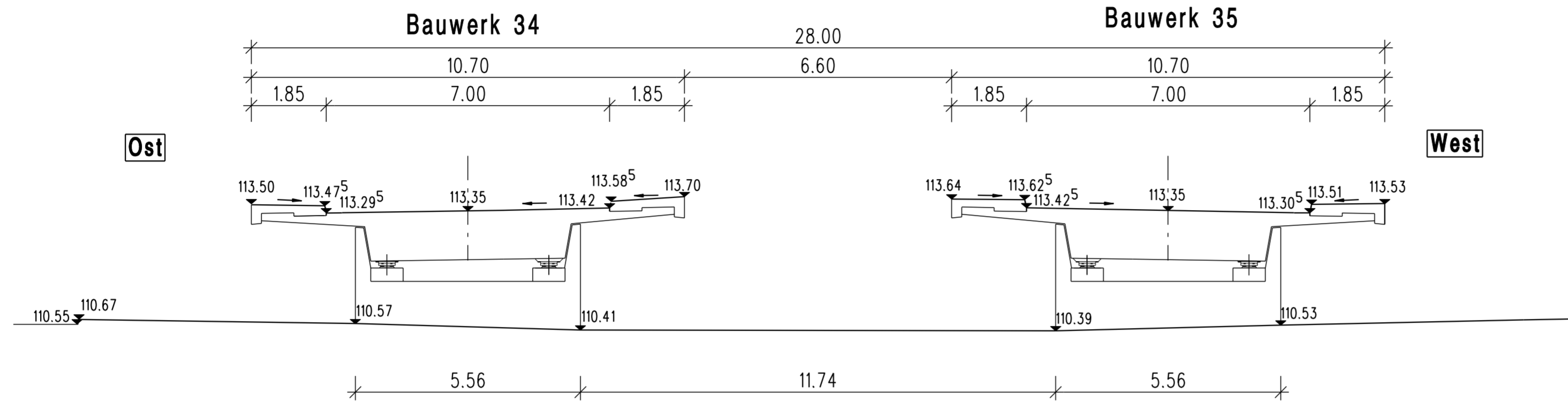
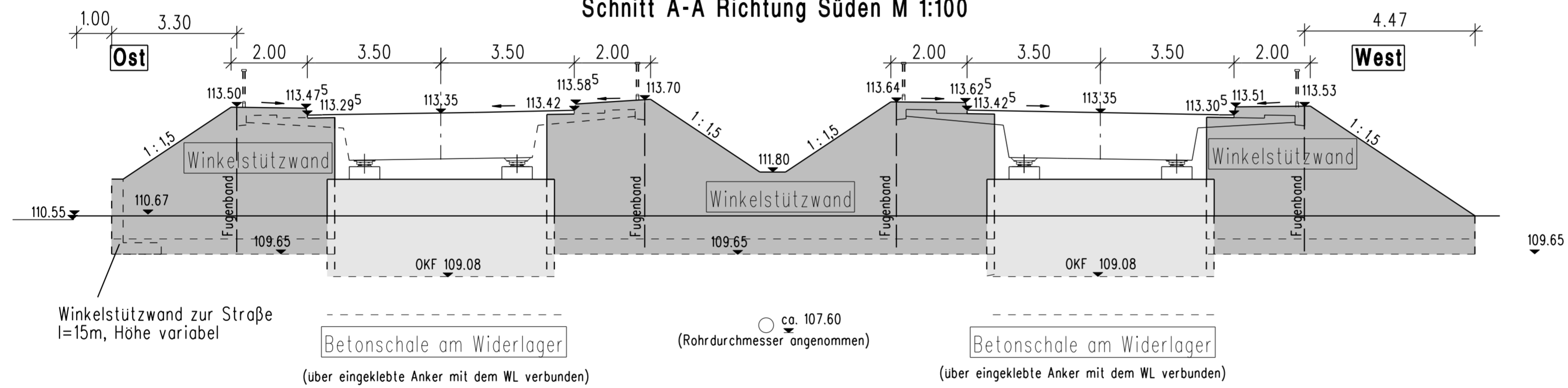


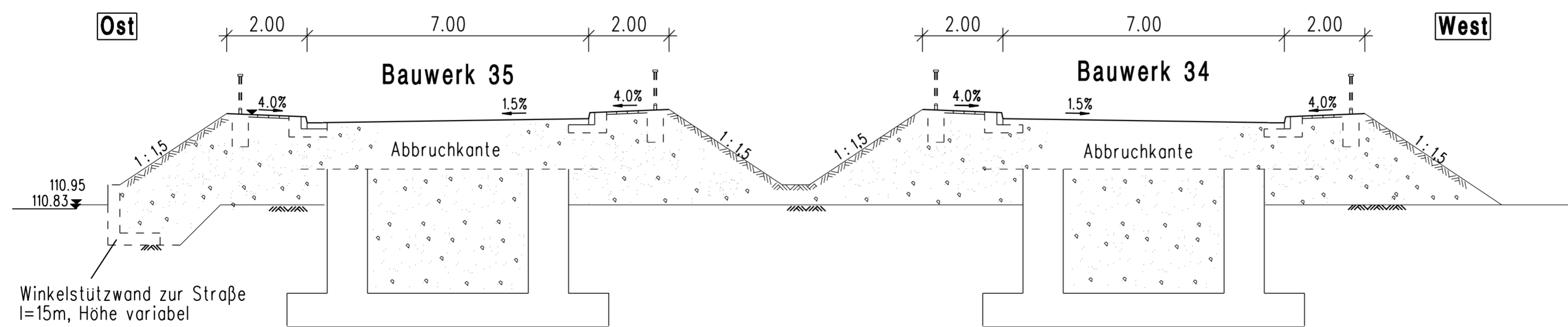
Bestand A-A Richtung Süden M 1:100



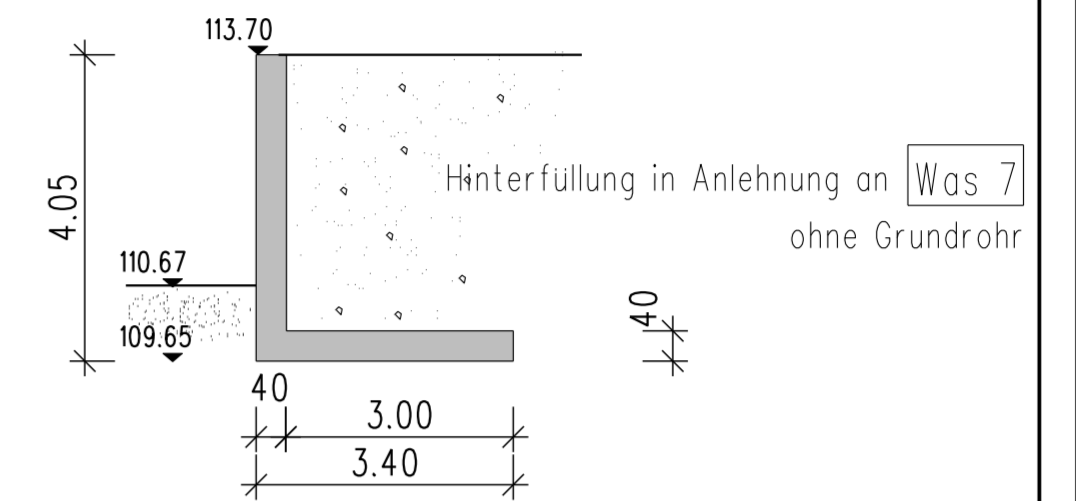
Schnitt A-A Richtung Süden M 1:100



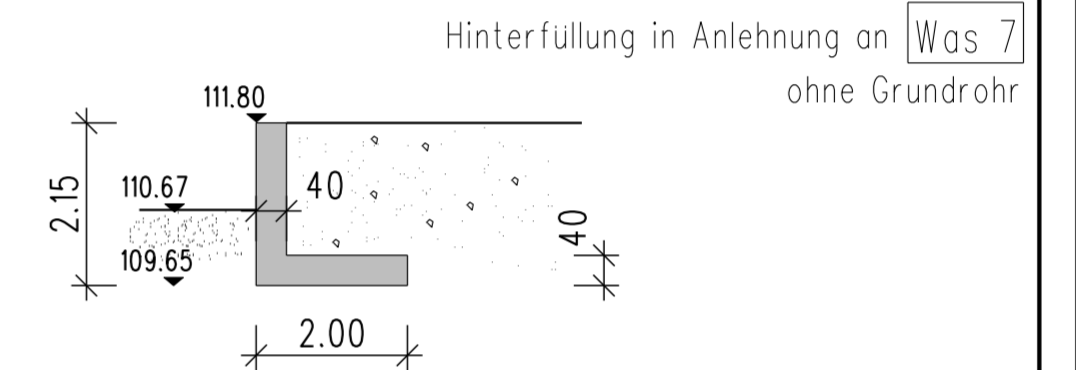
Schnitt C-C Flügelende M 1:100



Schnitt Winkelstützwand am Gesims



Schnitt Winkelstützwand Mitte



Endgültige Abmessungen nach statischen, konstruktiven und wirtschaftlichen Erfordernissen			
Entwurfsbearbeitung:		Projekt-Nr.: 100 254-6/2009	
Ingenieurbüro Dipl.-Ing. Claus-Dieter Nagel		Datum	
Büro: 06308 Halle (Saale), Merseburger Str. 29		bearb. Nov. 2009 Nagel	
Telefon: 0345-2799262 Fax: 0345-2799261		gez. Nov. 2009 Beierlein	
Geändert		geprüft Nov. 2009 Nagel	
		Datum gezeichnet geprüft	
a			
b			
c			
d			
Stadt Halle (Saale) FB Tiefbau/Straßenverkehr Am Stadion 5 06122 Halle/Saale		Anlage: 8 Blatt-Nr.: 2 Proj.-Nr.:	
Bauvorhaben: Brückenbauwerke 34 und 35 Gemarkung: Halle (Saale)		Datum	
Brückenbauwerke 34 und 35 Brücken über den Riebeckplatz im Zuge der B6 (BA 4.2 TA 2)		Zeichen	
ASB-Nr.: 0100034			
Plandarstellung: Übersichtslageplan Bauwerksplan WL Süd (Schnitte)		Entwurfsplanung 1:100	
Aufgestellt: Halle, den		Überprüft und Genehmigt: Halle, den	
Stadt Halle (Saale) Straßen- und Tiefbauamt im Auftrag		Stadt Halle (Saale) Straßen- und Tiefbauamt im Auftrag	
Gesehen:		Gesehen:	