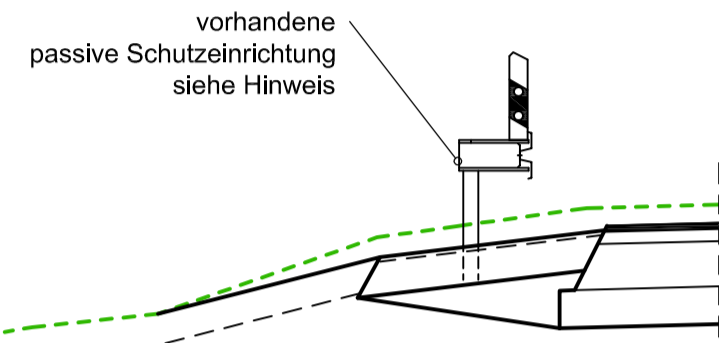
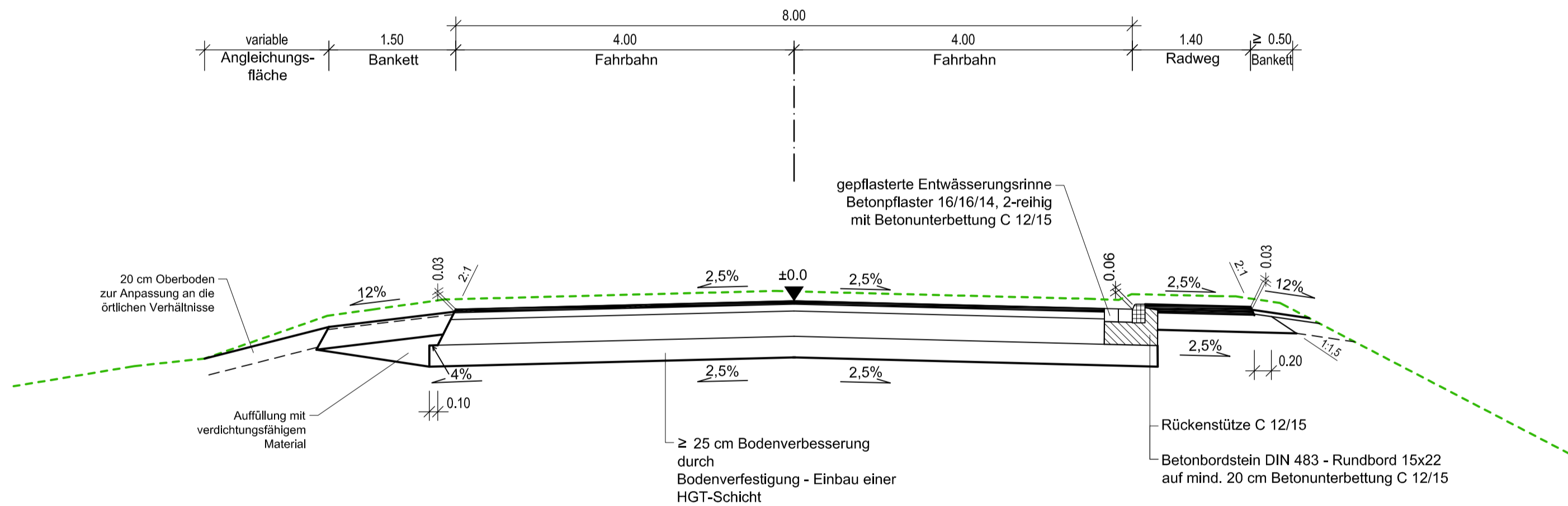
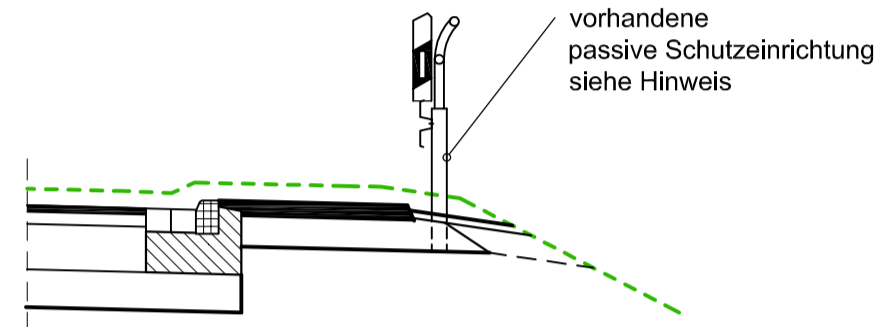


Straßenquerschnitt Brückenanschlüsse B 6 - Reidebrücke Bruckdorf

Variante Straßenausstattung



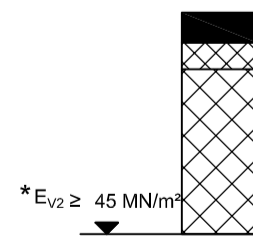
Variante Straßenausstattung



B 6 - Brückenanschlüsse

Befestigungsaufbau gemäß RStO 12
Bauweise mit vollgebundenem Oberbau
Tafel 4, Zeile 1 für die Belastungsklasse Bk32

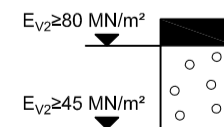
- 4 cm Asphaltdeckschicht, Splittmastixasphalt SMA 11 S nach ZTV Asphalt-StB
- 8 cm Asphaltbinderschicht, AC 22 BS nach ZTV Asphalt-StB
- 30 cm Asphalttragschicht, AC 32 TN nach ZTV Asphalt-StB
- 42 cm Dicke des vollgebundenen Oberbaus



Radweg

Befestigungsaufbau gemäß RStO 12,
Bauweise für Rad- und Gehwege
(Tafel 6, Zeile 2)

- 10 cm Asphalttragdeckschicht nach ZTV-Asphalt
- 20 cm Frostschuttschicht 0/45 B2 nach ZTV SoB-StB
- 30 cm Gesamtdicke



* Beim Einbau einer HGT zur Bodenverbesserung entfällt der Nachweis des E_{v2} - Wertes auf dem Planum

Hinweis zu den passiven Schutzeinrichtungen:

Die im betrachteten Streckenabschnitt der Brückenanschlüsse der B 6 vorhandenen passiven Schutzeinrichtungen werden ausgebaut, zwischengelagert und lagegleich zum vorhandenen Bestand (die Linienführung der Brückenanschlüsse der B 6 bleibt unverändert) wieder eingebaut.

| | | | |
|---|------------------|-------|------|
| d | | | |
| c | | | |
| b | | | |
| a | | | |
| | Art der Änderung | Datum | Name |

| | | | |
|--|------------|-----------|----------|
| MDW Ingenieurgesellschaft mbH BAUBERATUNG · BAUPLANUNG · BAUÜBERWACHUNG MDW Ingenieurgesellschaft mbH Merseburger Straße 237 06130 Halle (Saale) Telefon: (0345) 12276998 Fax: (0345) 12276999 E-mail: mdw-info@t-online.de | | Datum | Zeichen |
| | bearbeitet | Juni 2013 | Denzel |
| | gezeichnet | Juni 2013 | Salecker |
| geprüft | | | |
| Projekt Nr.: | | 2013.014 | |

| | | | |
|--|--|---------------|---------|
| Stadt Halle (Saale) Fachbereich Bauen | | Unterlage | 4 |
| Straße: B 6 Bau-km: 0+000 bis 0+080 | | Blatt-Nr. | 1 |
| Nächster Ort: Halle (Saale) | | Reg.-Nr. | |
| | | Datum | Zeichen |
| Vorentwurf Projektbezeichnung: Ersatzneubau der Brücke über die Reide im Zuge der B 6 in Halle Bruckdorf | | nach-/geprüft | |
| Straßenquerschnitt Maßstab: 1 : 50 | | | |
| Aufgestellt: Halle (Saale), den _____ | | | |
| im Auftrag: _____ | | | |
| | | Anlage 2 | |