

Voraussichtliche Entwicklung der Schüler- und Klassenzahlen an den allgemeinen städtischen Gymnasien in der Stadt Halle (Saale) 1)

| Klassenstufe | 2013/14 | | 2014/15 | | 2015/16 | | 2016/17 | | 2017/18 | | 2018/19 | | 2019/20 | | 2020/21 | | 2021/22 | | 2022/23 | | 2023/24 | |
|--------------|---------|-----|---------|-----|---------|-----|---------|-----|---------|-----|---------|-----|---------|-----|---------|-----|---------|-----|---------|-----|---------|-----|
| | 5. | 454 | 17 | 501 | 18 | 618 | 23 | 585 | 21 | 554 | 20 | 575 | 21 | 598 | 22 | 609 | 22 | 607 | 22 | 582 | 21 | 577 |
| 6. | 427 | 17 | 454 | 17 | 501 | 18 | 618 | 23 | 585 | 21 | 554 | 20 | 575 | 21 | 598 | 22 | 609 | 22 | 607 | 22 | 582 | 21 |
| 7. | 414 | 16 | 427 | 17 | 454 | 17 | 501 | 18 | 618 | 23 | 585 | 21 | 554 | 20 | 575 | 21 | 598 | 22 | 609 | 22 | 607 | 22 |
| 8. | 376 | 15 | 414 | 16 | 427 | 17 | 454 | 17 | 501 | 18 | 618 | 23 | 585 | 21 | 554 | 20 | 575 | 21 | 598 | 22 | 609 | 22 |
| 9. | 331 | 13 | 376 | 15 | 414 | 16 | 427 | 17 | 454 | 17 | 501 | 18 | 618 | 23 | 585 | 21 | 554 | 20 | 575 | 21 | 598 | 22 |
| 10. | 362 | 15 | 331 | 13 | 376 | 15 | 414 | 16 | 427 | 17 | 454 | 17 | 501 | 18 | 618 | 23 | 585 | 21 | 554 | 20 | 575 | 21 |
| 11. | 328 | 14 | 308 | 14 | 281 | 13 | 320 | 15 | 352 | 16 | 363 | 16 | 386 | 18 | 426 | 19 | 525 | 24 | 497 | 23 | 471 | 20 |
| 12. | 252 | 13 | 328 | 14 | 308 | 14 | 281 | 13 | 320 | 15 | 352 | 16 | 363 | 16 | 386 | 18 | 426 | 19 | 525 | 24 | 497 | 23 |
| Gesamt | 2944 | 120 | 3139 | 124 | 3379 | 133 | 3600 | 139 | 3811 | 147 | 4002 | 152 | 4180 | 159 | 4351 | 166 | 4479 | 171 | 4548 | 174 | 4516 | 173 |



| Klassenstufe | 2024/25 | | 2025/26 | | 2026/27 | | 2027/28 | | 2028/29 | | 2029/30 | | 2030/31 | | 2031/32 | | 2032/33 | | 2033/34 | | 2034/35 | |
|--------------|---------|-----|---------|-----|---------|-----|---------|-----|---------|-----|---------|-----|---------|-----|---------|-----|---------|-----|---------|-----|---------|-----|
| | 5. | 570 | 21 | 534 | 20 | 566 | 21 | 524 | 19 | 539 | 20 | 499 | 18 | 518 | 19 | 534 | 20 | 522 | 19 | 519 | 19 | 508 |
| 6. | 577 | 21 | 570 | 21 | 534 | 20 | 566 | 21 | 524 | 19 | 539 | 20 | 499 | 18 | 518 | 19 | 534 | 20 | 522 | 19 | 519 | 19 |
| 7. | 582 | 21 | 577 | 21 | 570 | 21 | 534 | 20 | 566 | 21 | 524 | 19 | 539 | 20 | 499 | 18 | 518 | 19 | 534 | 20 | 522 | 19 |
| 8. | 607 | 22 | 582 | 21 | 577 | 21 | 570 | 21 | 534 | 20 | 566 | 21 | 524 | 19 | 539 | 20 | 499 | 18 | 518 | 19 | 534 | 20 |
| 9. | 609 | 22 | 607 | 22 | 582 | 21 | 577 | 21 | 570 | 21 | 534 | 20 | 566 | 21 | 524 | 19 | 539 | 20 | 499 | 18 | 518 | 19 |
| 10. | 598 | 22 | 609 | 22 | 607 | 22 | 582 | 21 | 577 | 21 | 570 | 21 | 534 | 20 | 566 | 21 | 524 | 19 | 539 | 20 | 499 | 18 |
| 11. | 489 | 22 | 508 | 23 | 518 | 24 | 516 | 23 | 495 | 22 | 490 | 22 | 570 | 21 | 534 | 20 | 566 | 21 | 524 | 19 | 539 | 19 |
| 12. | 471 | 21 | 489 | 22 | 508 | 23 | 518 | 24 | 516 | 23 | 495 | 22 | 490 | 22 | 570 | 21 | 534 | 20 | 566 | 21 | 524 | 21 |
| Gesamt | 4503 | 173 | 4476 | 172 | 4462 | 173 | 4387 | 170 | 4321 | 168 | 4217 | 164 | 4240 | 160 | 4284 | 158 | 4236 | 156 | 4221 | 155 | 4163 | 154 |

1) Die Hochrechnung basiert auf der im Schulentwicklungsplan der Stadt Halle (Saale) für die Schuljahre 2014/15 bis 2018/19 ausgewiesenen Schülerzahlentwicklung und der prozentualen

Verteilung der Jahrgangsstärke der Klassenstufe 5 einzelnen Schulformen der weiterführenden Schulen.




Grundlage des Schulentwicklungsplanes als Planung im übertragenem Wirkungskreis ist entsprechend eines Landtagsbeschlusses die 5. regionalisierte Bevölkerungsprognose (RBV).

Die Prognosezahlen der 5. RBV weichen von den tatsächlichen Demografieentwicklungen in der Stadt Halle (Saale) ab. Auf Grund der positiven Entwicklung der Einwohner- und Geburtenzahlen in der Stadt Halle Saale) kann nicht ausgeschlossen werden, dass die Hochrechnung der Schülerzahlen für die allgemeinen städtischen Gymnasien sich noch weiter erhöhen wird.

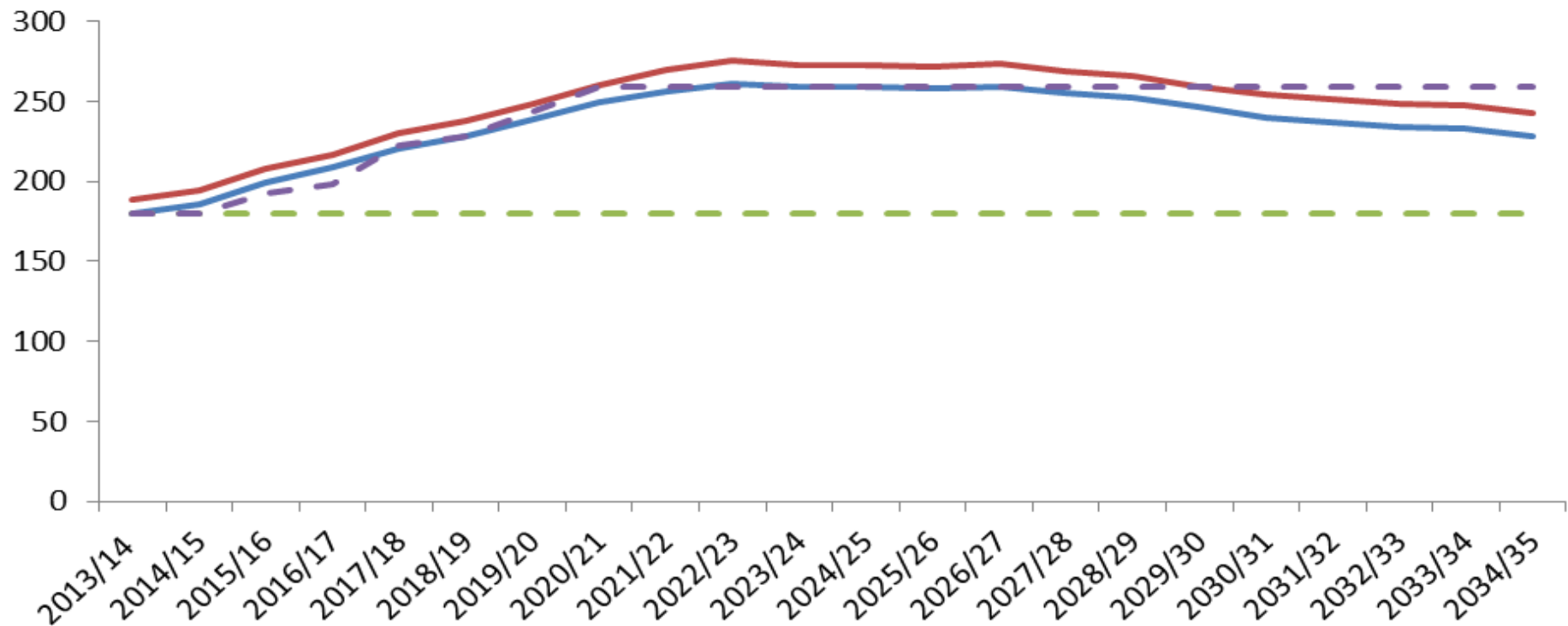
Für die Schulform Gymnasium wurde berücksichtigt, dass eine bestimmte Anzahl von Schülern jährlich eine gymnasiale Ausbildung an einem Gymnasium mit inhaltlichem Schwerpunkt oder an einem Gymnasium in freier Trägerschaft aufnehmen.

Für alle verbleibenden Schüler ist die gymnasiale Ausbildung an einem allgemeinen städtischen Gymnasium sicherzustellen.

Ferner wurde eine Fluktuationsrate von 15 % beim Übergang von der Klassenstufe 10 zur Klassenstufe 11 berücksichtigt.

| | |
|--|---|
|  | Schülerzahlen Gymnasium |
|  | Schülerzahlen Grundschule und Geburtenzahlen |
|  | Prognosezahlen |

Grafische Darstellung des Bedarfes und der Bedarfssicherung an Unterrichtsräumen an den allgemeinen städtischen Gymnasien der Stadt Halle (Saale)



- Raumbedarf bei 1,5 UR/KI.
- Raumbedarf bei 1,5 UR/KI bzw. bei 1,8 UR/KI
- - - Raumbestand 2014/15
- - - Raumbestand bei Erweiterung