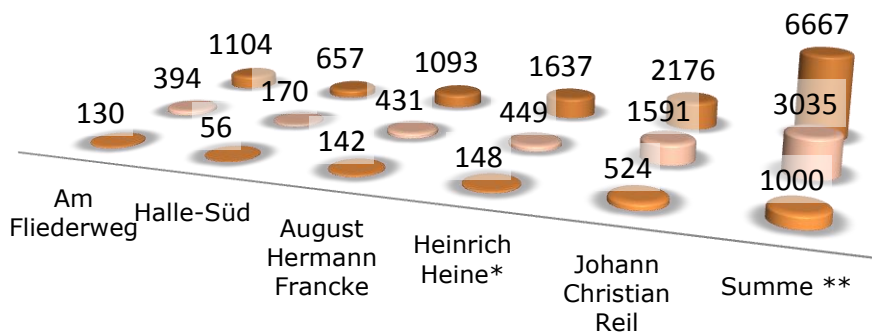


Anlage I

Verteilung der Gymnasialwünsche nach Einzugsgebiet der Sekundarschulen

■ Gymnasialwünsche erfasst
 ■ Gymnasialwünsche linear hochgerechnet

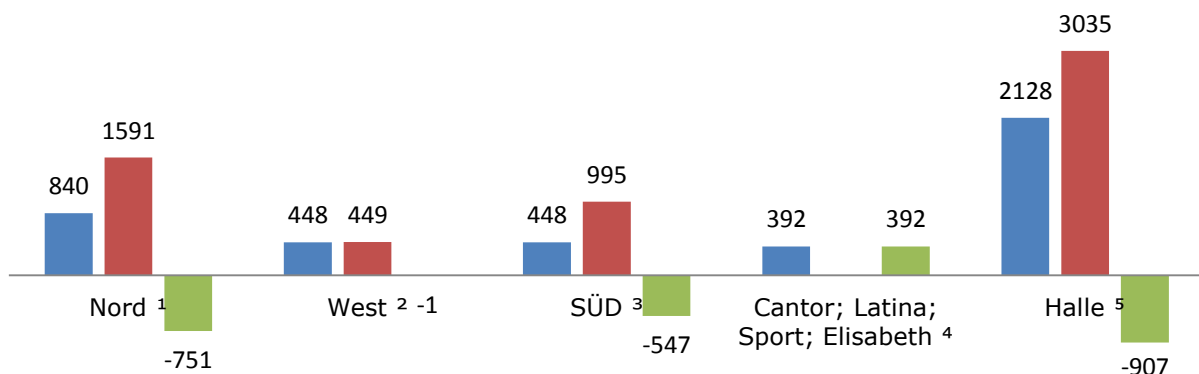


* Umfasst die Einzugsgebiete von Heine und Kastanienallee.

** alle in den Grundschulen befindliche Schüler ohne Grundschulen der freien Träger

Übersicht über das Verhältnis zwischen Bedarf und Kapazität von Gymnasialplätzen in der Stadt Halle entsprechend der Gymnasialstandorte für den Zeitraum 2015/16 bis 2018/19 ohne Kapazitätserhöhung

■ Gymnasialkapazitäten über 4 Jahre
 ■ Gymnasialbedarfe über 4 Jahre
 ■ Differenz



¹ TMG und Herder

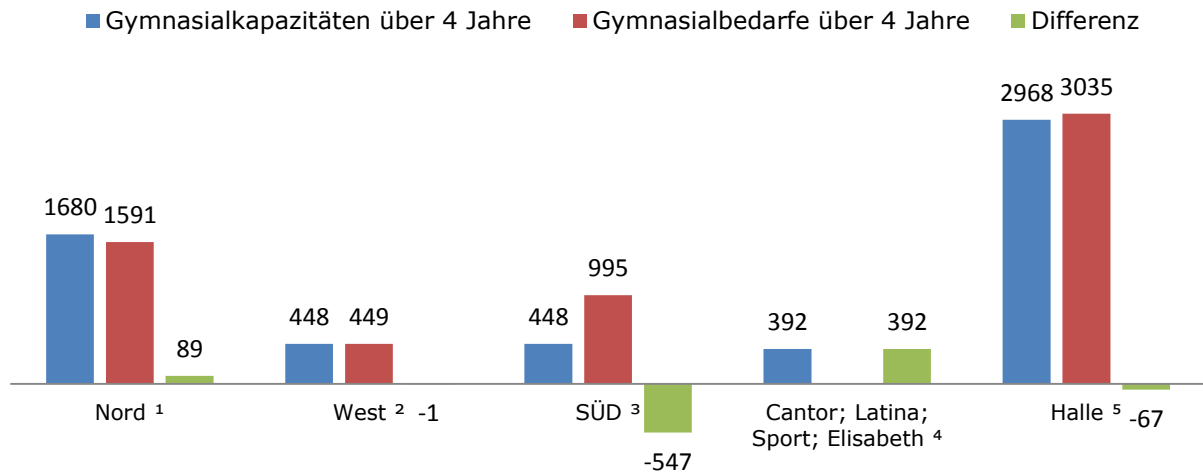
² Wolf

³ Südstadt

⁴ nur die Plätze welche Zahlenmäßig in der Vergangenheit belegt wurden

⁵ Umfasst alle Gymnasialplätze der Stadt Halle incl. Cantor-; Sport-; Latina- und Elisabethgymnasium siehe ⁴

Übersicht über das Verhältnis zwischen Bedarf und Kapazität von Gymnasialplätzen in der Stadt Halle entsprechend der Gymnasialstandorte für den Zeitraum 2015/16 bis 2017/18 mit einer 4 zügigen Kapazitätserhöhung als Außenstelle des TMG am Standort Dölauer Str. 71.



¹ TMG und Herder

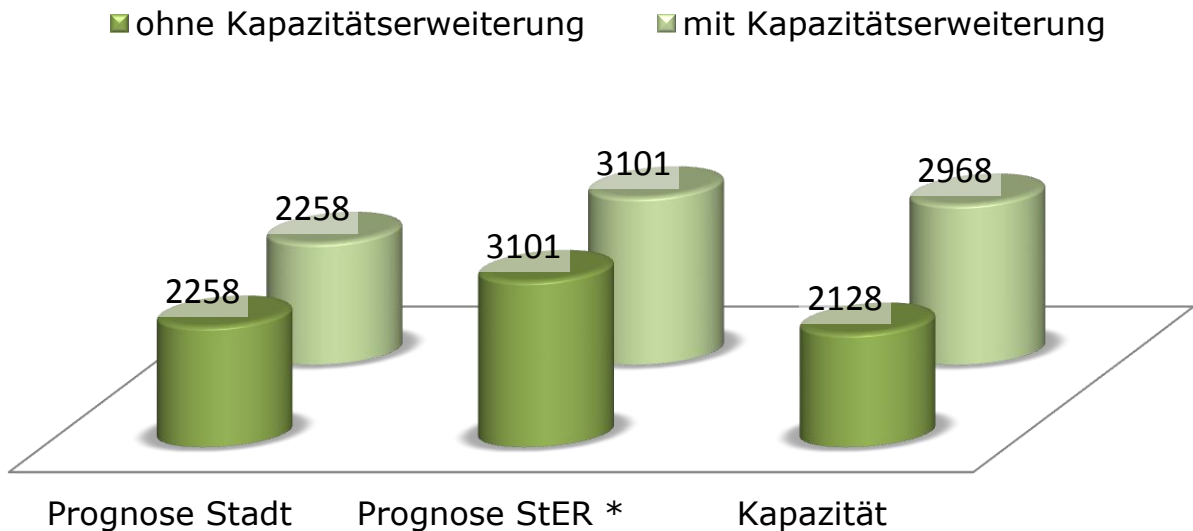
² Wolf

³ Südstadt

⁴ nur die Plätze welche Zahlenmäßig in der Vergangenheit belegt wurden

⁵ Umfasst alle Gymnasialplätze der Stadt Halle incl. Cantor-; Sport-; Latina- und Elisabethgymnasium siehe ⁴

Vergleich Vierjahresprognose Stadt / StER und Kapazität ohne Kapazitätserweiterung



* ohne freie Träger

Datenherkunft, Bedarfsanalyse des StER 2014, Bericht der Stadt Halle "Voraussichtliche Entwicklung der Schüler- und Klassenzahlen an den allgemeinen städtischen Gymnasien in der Stadt Halle (Saale)"