

Bericht zum Sozialausschuss



10.02.2016

Inhaltsverzeichnis

Statistik Bildung und Teilhabe für Januar 2016

Rückblick 2015

Ausblick 2016

Weitere Informationen zu den Themen:

- Stand zum BESF-Projekt Soziale Teilhabe am Arbeitsmarkt sowie zum Bundesprogramm Bekämpfung der Langzeitarbeitslosigkeit
- Entwicklung gemeldete Erwerbsfähige aus Asylzugangsländern

I. Gesamtanzahl der Anträge nach § 28 SGB II

	2016			2015			2016 ³	2015
	VM	Januar	Dezember	VJ	Januar		Gesamt	Gesamt
Eingänge	245	1362	1.117	- 382	1744		1362	18.641
Bewilligungen	- 31	1057	1.088	- 229	1286		1057	16.855
Ablehnungen	- 1	21	22	- 11	32		21	436
Versagungen¹	18	25	7	10	15		25	169
Verzicht	0	6	6	- 10	16		6	103
Weiterleitungen²	23	71	48	- 18	89		71	1.283

- 1) Grundlage für diese Entscheidung sind die §§ 60 und 66 des SGB I (fehlende Mitwirkung)
- 2) Anträge für Schulbedarf in das zuständige Leistungsteam im JC, Weiterleitungen Antrag Schülerbeförderung auf Grund Zuständigkeit an den FB Bildung bzw. Weiterleitungen auf Grund Zuständigkeit an den FB Soziales (z.B. Wohngeldbezug)
- 3) stellt die Gesamtanzahl bis zum entsprechenden Monat des laufenden Kalenderjahres dar

§ 28 Abs. 2 SGB II: eintägige Ausflüge und mehrtägige Fahrten (Kita/Schule)

	2016			2015			2016 ³	2015
	VM	Januar	Dezember	VJ	Januar		Gesamt	Gesamt
Eingänge	77	262	185	- 89	351		262	4.016
Bewilligungen	16	216	200	- 41	257		216	4.110
Ablehnungen	1	4	3	- 1	5		4	84
Versagungen ¹	5	8	3	3	5		8	43
Verzicht	1	1	0	- 11	12		1	49

§ 28 Abs. 4 SGB II: Schülerbeförderung

	2016			2015			2016 ³	2015
	VM	Januar	Dezember	VJ	Januar		Gesamt	Gesamt
Eingänge	0	2	2	- 5	7		2	84
Bewilligungen	0	0	0	0	0		0	8
Ablehnungen	0	0	0	- 1	1		0	6
Versagungen¹	0	0	0	0	0		0	1
Verzicht	0	0	0	0	0		0	0

§ 28 Abs. 5 SGB II: Lernförderung

	2016			2015			2016 ³	2015
	VM	Januar	Dezember	VJ	Januar		Gesamt	Gesamt
Eingänge	- 31	81	112	- 27	108		81	1.060
Bewilligungen	- 27	79	106	7	72		79	997
Ablehnungen	1	1	0	- 2	3		1	29
Versagungen¹	2	4	2	1	3		4	29
Verzicht	- 3	0	3	0	0		0	15

	2016	2015	2015
Altersstruktur	Januar	Januar	Gesamt
6 - 10 Jahre	67%	-	48%
11 – 21 Jahre	33%	-	52%

§ 28 Abs. 6 SGB II: gemeinschaftliche Mittagsverpflegung

	2016			2015			2016 ³	2015
	VM	Januar	Dezember	VJ	Januar		Gesamt	Gesamt
Eingänge	131	749	618	- 203	952		749	9.535
Bewilligungen	- 5	613	618	- 150	763		613	9.161
Ablehnungen	- 3	11	14	- 7	18		11	193
Versagungen¹	1	1	0	0	1		1	8
Verzicht	2	2	0	2	0		2	5

§ 28 Abs. 7 SGB II: Teilhabe am sozialen und kulturellen Leben

	2016			2015		2016 ³	2015
	VM	Januar	Dezember	VJ	Januar	Gesamt	Gesamt
Eingänge	49	205	156	- 40	245	205	2.817
Bewilligungen	- 15	149	164	- 45	194	149	2.579
Ablehnungen	0	5	5	0	5	5	117
Versagungen¹	10	12	2	6	6	12	88
Verzicht	0	3	3	- 1	4	3	33

	2016	2015	2015
Altersstruktur	Januar	Januar	Gesamt
0 - 6 Jahre	17%	-	23%
7 - 12 Jahre	55%	-	53%
13 - 18 Jahre	28%	-	24%

III. Anzahl Kinder/Jugendliche, für welche BuT Leistungen bewilligt wurden

		2016	2015	2015
	Vergleich kumuliert ⁴	Januar	Januar	Gesamt
Beantragungen	-	1.046	-	7.686
Bewilligungen	-	626	-	7.430
Prozent		59,8%		96,6%





4) Die Ausweisung der Kinder erfolgt kumuliert, da eine monatliche Darstellung Dubletten im Jahresverlauf enthalten würde




Rückblick 2015

10.02.2016




Jahresabschluss 2015 - Zielerreichung

Indikatoren	Soll 2015	Soll Dez 15	Ist Dez 15	Δ% zum Soll	
Summe der Leistungen zum Lebensunterhalt (LLU) in T€	82.552	82.552	85.997	4,2	
Integrationsquote (in %)	28,1	28,1	27,6	-1,7	
Bestand an Langzeitleistungsbeziehern	17.737	17.737	17.456	-1,6	
Index aus Prozessqualität	100	100	109,6	9,6	

Eintritte	Ist Dezember 14	Soll Dezember 15	Ist Dezember 15	Δ% zum Soll	
Gesamteintritte	8.527	6.855	7.011	2,3	



Budget 2015 - Finanzergebnisse

	2015	31.12.2015	
	Soll in €	Ausgaben=Ist in €	Auslastung in %
Eingliederungsbudget (EGT) ³⁾	20.797.420 €	20.533.827 €	98,7% 
Verwaltungskostenbudget (VKB) ³⁾	33.866.034 €	33.846.649 €	99,9% 
Gesamtbudget (EGT+VKB)	54.663.454 €	54.380.476 €	99,5% 
Leistungen zum Lebensunterhalt (LLU) ²⁾			
Leistungen für Unterkunft und Heizung (LUH) ²⁾			
Leistungen für Bildung und Teilhabe (BuT) ¹⁾		1.618.614 €	

¹⁾ SAP ERP BUT 7-68101-04-0030 (Stand: 07.01.2016)

²⁾ Controllingsystem Cockpit S2S (Stand: BM 12/2015, 1.LS)

³⁾ SAP ERP-BI (Stand: 04.01.2016)



Ausblick 2016



10.02.2016

Ziele 2016

Zielindikator	Planung 2015		Planung 2016		
	Ist 2014	Soll 2015	Zielwert 2015*	Angebot	Δ in %
IQ	28,0%	28,1%	27,6%	27,3%	-1,3%
LZB	18.099	17.737	17.498	17.060	-2,5%
IQ Flüchtlinge			19,3%	10,0%	-48,2%

	Planung 2016		Planung 2016		
	Ist 2015*	Soll 2016***	je IFK 2015	je IFK 2016**	Δ in %
Integrationen	6.795	6.908	51,5	57,6	11,8%
Eintritte	7.011	7.343	53,1	61,2	15,2%

* 1. LS CB 12/2015 (Wert ggf. höher)

** 12 IFK w eniger als im VJ

*** Annahme: in 12/2016 Anzahl eLb 25.345



Budget 2016

Eingliederungsbudget (EGT)	24.612.704 €
davon	
Zuteilung EinglMV	23.477.204 €
zusätzliche Mittel "Flüchtlingsmigration"	1.135.500 €
Verwaltungskostenbudget (VKB)	26.633.308 €
davon	
Zuteilung EinglMV	25.157.158 €
zusätzliche Mittel "Flüchtlingsmigration"	1.476.150 €
Gesamtbudget (EGT+VKB)	51.246.012 €



Geschäftspolitische Handlungsfelder im SGB II 2016



2015

2016

- 1 Jugendliche in den Ausbildungs- und Arbeitsmarkt integrieren
- 2 Langzeitbezieher aktivieren und Integrationschancen erhöhen
- 3 Marktnähe leben, Arbeitgeber erschließen und Beschäftigungschancen für schwerbehinderte Menschen verbessern
- 4 Kunden ohne Abschluss zu Fachkräften ausbilden und in den Markt integrieren
- 5 Beschäftigungsmöglichkeiten für Alleinerziehende nutzen
- 6 Rechtmäßigkeit und Qualität der operativen Umsetzung sicherstellen



NEU




- 1 Jugendliche in den Ausbildungs- und Arbeitsmarkt integrieren
- 2 Langzeitbezieher aktivieren und Integrationschancen erhöhen
- 3 Marktnähe leben, Arbeitgeber erschließen und Beschäftigungschancen für schwerbehinderte Menschen verbessern
- 4 Kunden ohne Abschluss zu Fachkräften ausbilden und in den Markt integrieren
- 5 Herausforderungen durch Zuwanderung, Flucht und Asyl bewältigen
- 6 Rechtmäßigkeit und Qualität der operativen Umsetzung sicherstellen

Weitere Informationen



10.02.2016

Bundes- und ESF-Programme



Europäischer Sozialfond (ESF)
 Soziale Teilhabe
 am Arbeitsmarkt

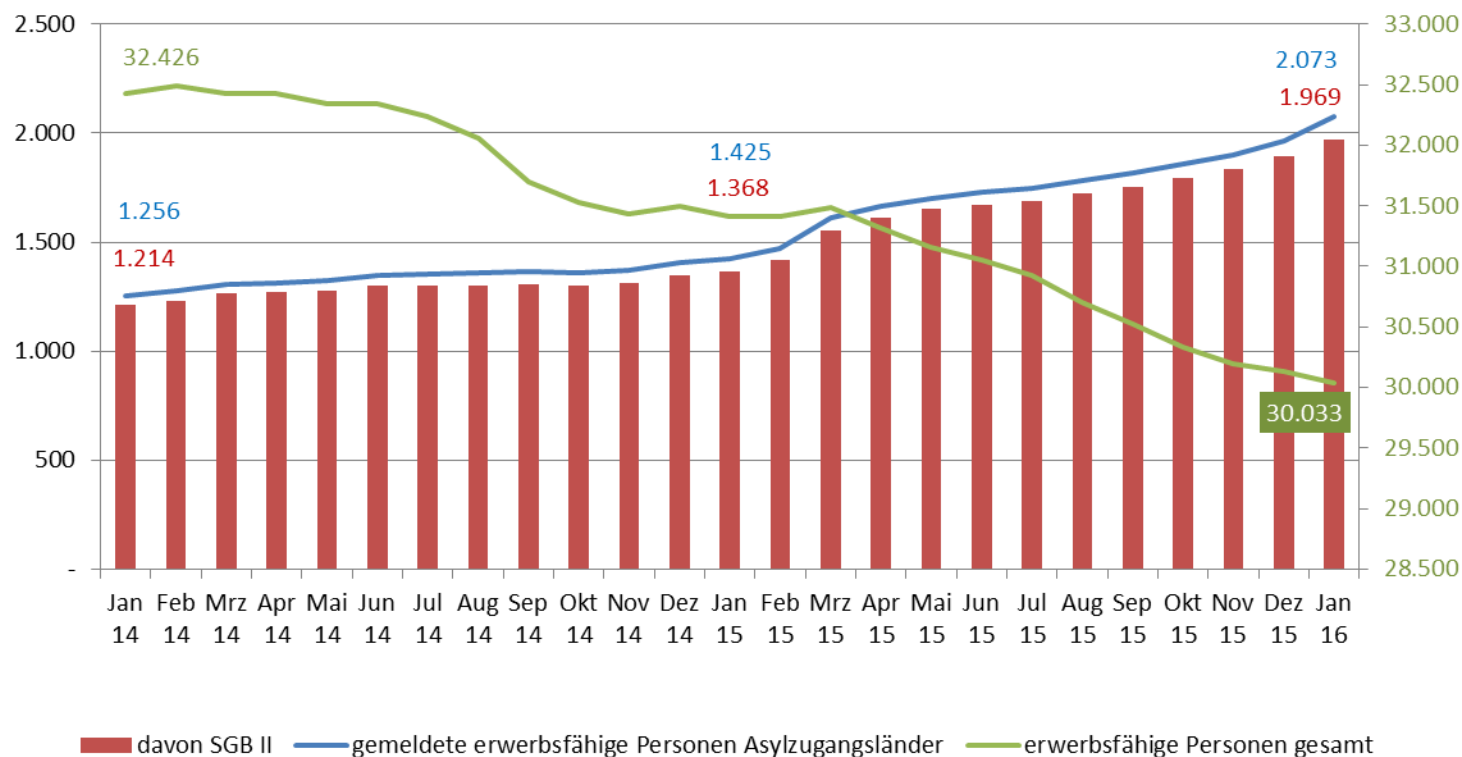
Bundesprogramm (BP)
 Bekämpfung der
 Langzeitarbeitslosigkeit

Status	Plätze	Plätze
geplant:	300	110
bis dato bewilligt:	239	23
bis dato zu besetzen:*	295	23
bis dato besetzt:*	210	21

* Stand: 31.01.2016

Flucht/Asyl/Migration - Gemeldete Erwerbsfähige*

Entwicklung gemeldete Erwerbsfähige aus Asylzugangsländern
Stadt Halle (Saale)



* Datenquelle: Migrationsmonitor der BA 01/2016