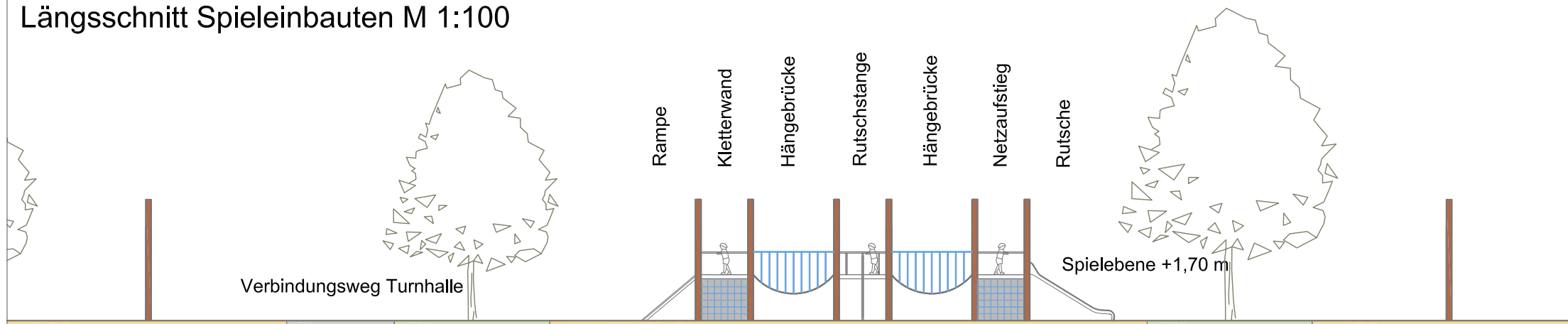


Längsschnitt Spieleinbauten M 1:100



Doppelschaukel

Ideenskizze


Als Ergebnis der Kinderbeteiligung wurde ein ca. 18 m langer „Spielsteg“ entwickelt. Durch das Zusammenfügen verschiedener Spielelemente in einer Gerätekombination lassen sich möglichst viele Spielideen verwirklichen. Zwischen trapezförmigen Holzstützen befindet sich die ca. 1,70 m hohe Spielebene. Drei Podestflächen werden mit Hängebrücken verbunden. Seitlich ergänzende Auf- und Abstiegselemente: Kletternetz, Kletterwand und Rutschstange erweitern das Spielangebot. Eine Rampe und eine Rutsche, an den jeweiligen Stirnseiten der Gerätekombination, führen wieder hinab auf die Gehwegebene.

Die parallele Stellung des Spielsteges zur Wegeachse ermöglicht das Spielen im Vorübergehen.

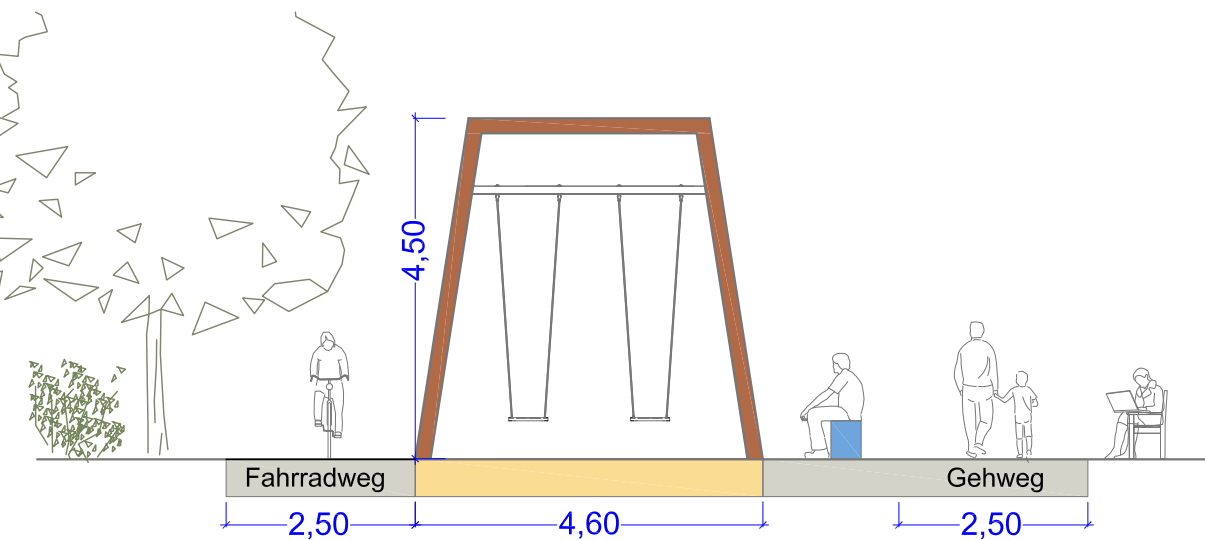
Der Spielbereich wird um zwei Doppelschaukeln ergänzt. Die rhythmisch wiederkehrenden Pfostenstore der Spielgeräte gliedern den Freiraum und sind weithin mit einer Höhe bis zu 4,50 m sichtbar. Symmetrisch schräg zulaufende Schenkel der Pfostenkonstruktion verstärken gestalterisch die vertikale Ausrichtung und erheben sich somit deutlich aus dem schmalen und langgestreckten Freiraum. Dieses Gestaltungsprinzip findet sich bei allen Spielangeboten wieder.

Spielsteg

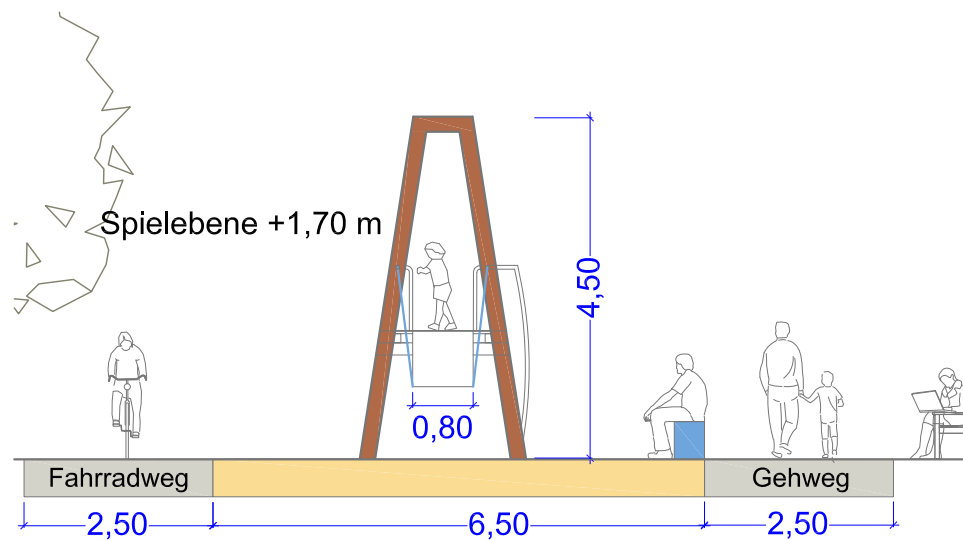
Doppelschaukel



Querschnitt Schaukel 1:50



Querschnitt Spielsteg 1:50



Datum	Änderung
Planung Freifläche bankert&menn Landschafts_Architektur_Planung Große Goosstraße 15 06114 Halle/S. Telefon 0345/2902871 Fax 20389084	
Bauherr Stadt Halle Geschäftsbereich II- Stadtentwicklung und Umwelt FB Planen (61) Abteilung Stadtentwicklung (61.1) Team Freiraumplanung (61.1.2)	
Bauvorhaben Glaucha - Aufwertung Am Steg	
Planbezeichnung Entwurf Freianlagen/ Spieleinbauten	
Unterschrift Planverfasser	Datum 26.10.2016
Unterschrift Bauherr	Maßstab 1:100/50