0 m 5 m 10 m
M 1:50

Ansicht von Westen
M 1:50



Schnitt A-A
M 1:50

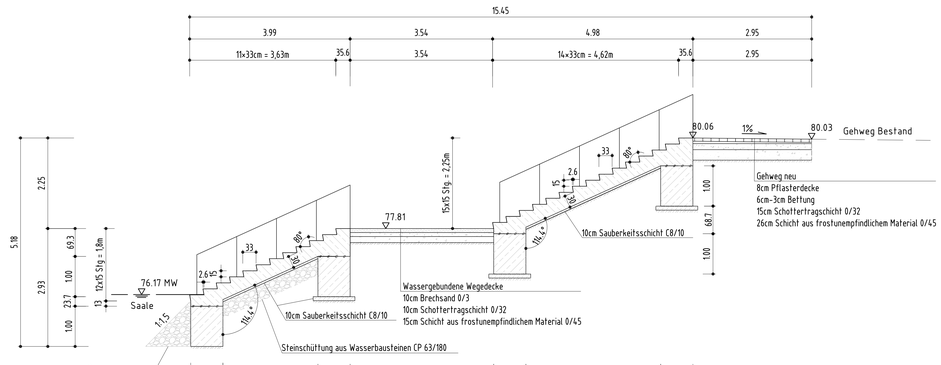

Schnitt B-B
M 1:50

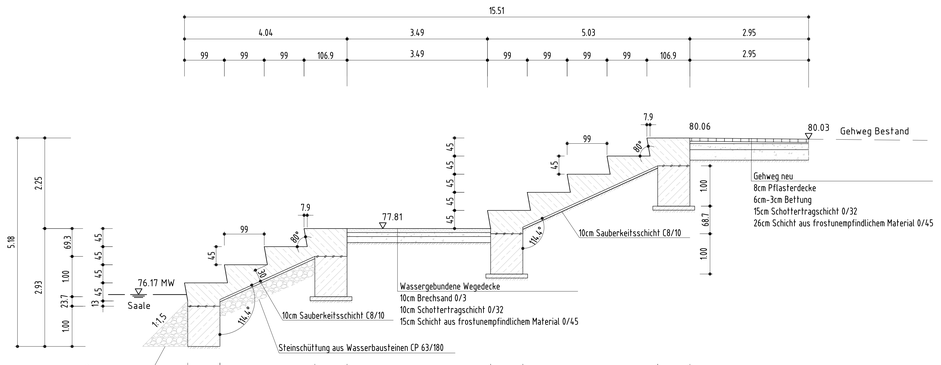

Grundriss
M 1:50

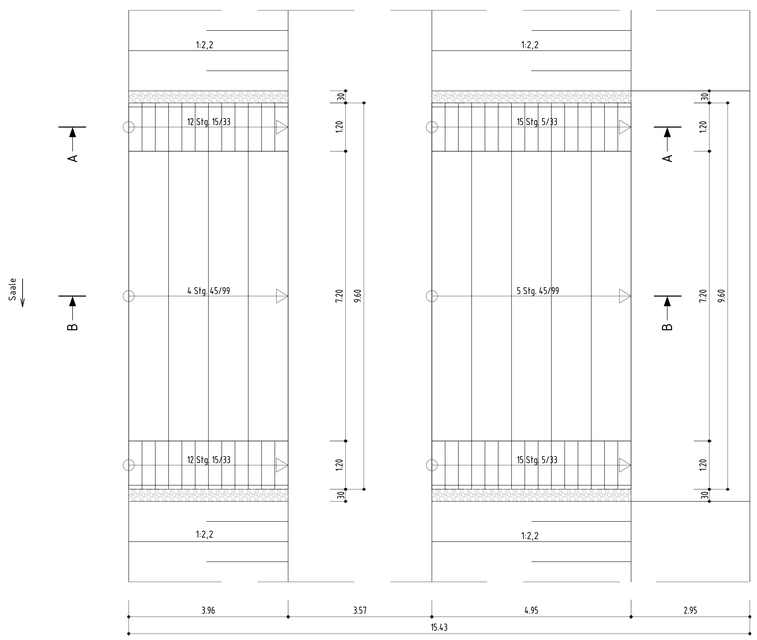

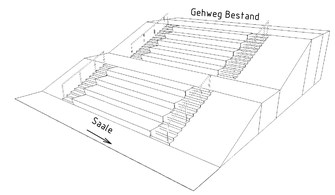

Höhenbezugssystem: System des deutschen Haupthöhennetzes DHHN 2016
Bezeichnung der Höhen: Höhen über NHN

Alle Sichtflächen sind in Sichtbetonqualität herzustellen.
Kanten mittels Dreikantleiste brechen

Darstellung der Boden- und Gesteinsarten in den Schichtenprofilen der Bodenaufschlüsse nach dem geotechnischen Bericht ...

Bodenkennwerte/ geotechnische Bemessungswerte

Bauteil / Achse / Bodenart	Boden-art	γ_k / γ_k'	φ_k'	c_k'	δ_k	$k_{s,k}$	$\sigma_{R,d}$	$q_{s,k}$	$q_{b,k}$
	---	kN/m³	°	kN/m²	°	MN/m³	kN/m²	MN/m²	MN/m²

Baustoffangaben

Bauteil:	Beton	Expositionsklassen Feuchtigkeitsklasse	Entwicklung der Beton-festigkeit	Bau-stahl	Beton-stahl	Spannstahl
Treppenlauf	C 35/45	XC4, XD3, XF1	-	-	B500B	-
Fundamente	C 35/45	XC2, XD2, XF3, WA	-	-	B500B	-

ENDGÜLTIGE ABMESSUNGEN NACH STATISCHEN, KONSTRUKTIVEN UND WIRTSCHAFTLICHEN ERFORDERNISSEN

Korrosionsschutz

lfd. Nr.	Bauteil-Nr. gemäß ZTV-ING Teil 4, Abs. 3, Anhang a	Beschichtungssystem	Sollschicht-Dicke (µm)	Oberflächen-vorbereitungsgrad	Stoffe nach TL/TP-KOR Stahlbauten	Stoff-Nr.	Farbe DB oder RAL	Applikations-verfahren
1	3.1 c) Geländer	Feuerverzinkung nach DIN EN ISO 1461 1. ZB: ZK-EP-EG 1. DB: ZK-PUR	 80 80	Sweep-Strahlen	-- Bl. 87 Bl. 87	 687.13 687.--		A/P

Entwurfsbearbeitung:
LAVIS engineering GmbH
LAVIS engineering GmbH
Kölmener Straße 31a
06188 Halle (Saale)
Telefon 03431/2975-0
Fax 03431/2975-99
E-Mail info@lavis-halle.de

Projekt-Nr.: 5234

	Datum	Zeichen
Bearb.:	15.06.2018	Kunkel
Gez.:	15.06.2018	Wagner
Gepr.:	15.06.2018	Kunkel

Geändert	Datum	Gez.	Geprüft
a			
b			
c			
d			

Stadt Halle (Saale), FB Bauen, Abt. Straßen und Brückenbau
Am Stadion 5, 06122 Halle (Saale)

Streckenbezeichnung: Holzplatz

Straßenklasse und Nr.:

Gemarkung: Halle (Saale)

Unterlage: 8

Blatt - Nr.: 01

Projekt - Nr.:

Bauwerk/Baumaßnahme:
Treppenanlage am Saaleufer

	Datum	Zeichen
Bearb.:		
Gez.:		
Gepr.:		

ASB-Nr:

Plandarstellung:
Ansicht, Grundriss, Schnitt, Isometrie

Bauwerksplan

Maßstab: 1:50

Aufgestellt: Geprüft:

Gesehen: Genehmigt: