Controlling-Bericht der Stadt Halle (Saale)

zum 30.09.2026



Erläuterung

Wertausprägungen:

→ Zuschussbedarf	positives Vorzeichen	(+)
→ Überschuss	negatives Vorzeichen	(-)

Ergebnisrechnung gesamt

Abruf: 07.10.2026	Plan 2025 Gesamt	Ist 2025 Gesamt	Ist 2025; zum 30.09.2026	Plan 2026 Gesamt	Plan 2026; zum 30.09.2026	Ist 2026; zum 30.09.2026	Vergleich Ist 2026 zum 30.09.26 - Plan 2026 Gesamt	Erfüllung in % zum Planansatz	Abweichung zur Vergleichsperiode Vorjahr
Steuern und ähnliche Abgaben	-254.606.747	-265.545.504	-155.758.668	-279.117.171	-209.337.878	-187.902.183	91.214.988	67,32%	-32.143.514
Zuwendungen und allgemeine Umlagen	-455.022.528	-450.473.084	-337.479.578	-459.866.744	-344.900.058	-351.876.341	107.990.402	76,52%	-14.396.763
Sonstige Transfererträge	-13.070.122	-15.814.541	-14.901.463	-14.951.972	-11.213.979	-13.763.028	1.188.944	92,05%	1.138.435
Öffentlich-rechtliche Leistungsentgelte	-60.306.402	-59.708.705	-44.096.128	-62.282.060	-46.711.545	-44.477.308	17.804.752	71,41%	-381.180
Priv.recht. Leistungsentgelte, Umlagen	-100.966.086	-121.074.408	-82.573.456	-104.022.562	-78.016.921	-86.362.680	17.659.882	83,02%	-3.789.224
Sonstige ordentliche Erträge	-51.596.793	-78.386.756	-16.846.792	-52.301.485	-39.226.114	-20.122.254	32.179.231	38,47%	-3.275.462
Finanzerträge	-5.718.500	-4.686.834	-4.081.232	-8.062.500	-6.046.875	-4.562.091	3.500.409	56,58%	-480.859
Ordentliche Erträge	**-941.287.177**	**-995.689.833**	**-655.737.318**	**-980.604.493**	**-735.453.370**	**-709.065.884**	**271.538.609**	**72,31%**	**-53.328.566**
Personalaufwendungen	215.167.839	216.702.298	154.083.835	222.816.792	167.112.594	161.983.838	-60.832.954	72,70%	7.900.003
Versorgungsaufwendungen	0	13.173	0	0	0	11.898	11.898	0,00%	11.898
Aufwendungen für Sach-u. Dienstleistungen	100.282.777	106.558.778	73.919.220	105.381.152	79.035.865	74.152.696	-31.228.456	70,37%	233.476
Transferaufwendungen	488.872.001	472.782.356	353.658.279	509.584.379	382.188.284	359.536.497	-150.047.882	70,55%	5.878.217
Sonstige ordentliche Aufwendungen	202.904.391	223.850.472	147.571.506	205.466.057	154.099.543	144.322.908	-61.143.149	70,24%	-3.248.599
Zinsen und sonstige Finanzaufwendungen	15.987.542	17.342.081	10.776.480	18.482.117	13.861.588	12.148.225	-6.333.892	65,73%	1.371.745
Bilanzielle Abschreibung	57.060.332	59.834.850	0	57.060.332	42.795.249	0	-57.060.332	0,00%	0
Ordentliche Aufwendungen	**1.080.274.882**	**1.097.084.009**	**740.009.321**	**1.118.790.829**	**839.093.123**	**752.156.062**	**-366.634.767**	**67,23%**	**12.146.741**
Ordentliches Ergebnis	**138.987.704**	**101.394.176**	**84.272.003**	**138.186.336**	**103.639.753**	**43.090.177**	**-95.096.158**	**31,18%**	**-41.181.825**
Ausserordentliche Erträge	0	-3.362.752	0	0	0	-1.780.247	-1.780.247	0,00%	-1.780.247
Ausserordentliche Aufwendungen	0	3.286.272	0	0	0	0	0	0,00%	0
Außerordentliches Ergebnis	**0**	**-76.479**	**0**	**0**	**0**	**-1.780.247**	**-1.780.247**	**0,00%**	**-1.780.247**
Ergebnis (v. Berücks. intern. Leist.)	**138.987.704**	**101.317.697**	**84.272.003**	**138.186.336**	**103.639.753**	**41.309.931**	**-96.876.405**	**29,89%**	**-42.962.072**
Erträge aus intern. Leistungsbezieh.	0	0	-169.596	-1.491.755	-1.118.816	-165.448	1.326.307	11,09%	4.149
Aufwendungen aus intern.Leistungsbezieh.	0	0	169.596	1.491.755	1.118.816	165.448	-1.326.307	11,09%	-4.149
Gesamtergebnis	**138.987.704**	**101.317.697**	**84.272.003**	**138.186.336***	**103.639.753**	**41.309.931**	**-96.876.405**	**29,89%**	**-42.962.072**

* davon enthalten -17,0 Mio. EUR an globaler Minderung (wirkt im Ist verwaltungsübergreifen auf alle Teilhaushalte)

Erträge und Aufwendungen Allg. Finanzwirtschaft, Detail

Abruf: 07.10.2026	vorläufiges Ist 2025 Gesamt	Ist 2025 zum 30.09.2026	Plan 2026 Gesamt	Plan 2026 zum 30.09.2026	Ist 2026 zum 30.09.2026	Vergleich Ist 26 zum 30.09.2026 - Plan 26 Gesamt	Erfüllung in %	Abweichung zur Vergleichsperiode Vorjahr
40110000 Grundsteuer A	-54.003	-40.981	-84.000	-100.800	-77.533	6.467	92,30%	-36.551
40120000 Grundsteuer B	-25.112.290	-18.719.080	-28.184.806	-21.138.605	-19.566.467	8.618.339	69,42%	-847.386
40130000 Gewerbesteuer	-114.099.745	-70.501.424	-108.728.759	-85.170.861	-94.886.120	13.842.639	87,27%	-24.384.696
40210000 Gemeindeanteil an der Einkommensteuer	-89.037.230	-44.373.464	-94.096.152	-70.572.114	-47.741.360	46.354.792	50,74%	-3.367.896
40220000 Gemeindeanteil an der Umsatzsteuer	-21.123.128	-10.694.515	-25.404.390	-19.053.293	-13.182.301	12.222.089	51,89%	-2.487.787
40310000 Vergnügungssteuer	-1.637.706	-1.200.572	-1.918.183	-1.724.912	-1.463.662	454.521	76,30%	-263.090
40320000 Hundesteuer	-1.178.822	-1.165.607	-1.610.000	-1.207.500	-1.340.088	269.912	83,24%	-174.480
40340000 Zweitwohnungssteuer	-361.023	-354.859	-525.936	-394.452	-484.410	41.526	92,10%	-129.552
40350000 Beherbergungssteuer	-1.048.820	-685.566	-1.224.000	-918.000	-908.896	315.104	74,26%	-223.331
40420000 Beteiligung an der Spielbankabgabe	-691.320	-487.116	-560.000	-420.000	-545.886	14.114	97,48%	-58.770
40520000 Leistungen Land Umsetzg. SGB II	-9.130.812	-6.142.534	-9.000.000	-6.750.000	-6.972.294	2.027.706	77,47%	-829.759
40530000 Leist. Land Ausgleich § 11 (3a) FAG	-2.070.605	-1.392.949	-2.516.456	-1.887.342	-733.166	1.783.290	29,13%	659.783
* **Steuern und ähnliche Abgaben**	**-265.545.504**	**-155.758.668**	**-273.852.682**	**-209.337.878**	**-187.902.183**	**85.950.499**	**68,61%**	**-32.143.514**
41110000 FAG § 12 Allgemeine Zuweisungen	-166.693.711	-119.066.935	-161.972.900	-121.479.675	-119.538.380	42.434.520	73,80%	-471.445
41110100 FAG § 7 Besond. ergänz. Zuweis. SGB II	0	0	0	0	0	0	0,00%	0
41110200 FAG § 8 Besondere Erg.zuw. Sozialhilfe	0	0	0	0	0	0	0,00%	0
41110400 Besond. Zuw. § 4a, Stärkg.kom.Finanzkr.	0	0	0	0	0	0	0,00%	0
41110700 FAG § 11 Bes. Ergän.Hilfe zur Erziehung	-20.617.825	-13.745.216	-20.680.600	-15.510.450	-13.787.036	6.893.564	66,67%	-41.820
41110800 FAG § 10 Bes. Erg. Schülerbeförderung	-1.331.813	-677.634	-1.330.200	-997.650	-665.116	665.084	50,00%	12.518
41110900 FAG § 10 Bes.Erg.Unterhaltg.d.Kreisstr.	-97.337	-97.337	-97.300	-72.975	-97.337	-37	100,04%	0
41310000 Sonstige allgemeine Zuweisungen vom Land	0	0	0	0	0	0	0,00%	0
41311000 FAG § 4 Auftragskostenpauschale	-75.270.092	-50.180.060	-77.028.500	-57.771.375	-51.352.324	25.676.176	66,67%	-1.172.264
41419000 Zuweisung lfd.Zwecke Land Sonstiges	-15.937.500	-15.937.500	-25.261.500	-18.946.125	-18.903.882	6.357.618	74,83%	-2.966.382
41450000 Zusch. lfd. Zw. verb. Unt., Bet., SVM	0	0	-921.000	-690.750	-214.042	706.958	23,24%	-214.042
41460000 Zusch. Lfd. Zw. sonst. öff. Sonderrechn.	0	0	0	0	0	0	0,00%	0
41480100 Zuschüsse	0	0	0	0	0	0	0,00%	0
41480200 Spenden	-44.495	-35.610	0	0	0	0	0,00%	35.610
* **Zuwendungen und allgemeine Umlagen**	**-279.992.773**	**-199.740.292**	**-287.292.000**	**-215.469.000**	**-204.558.118**	**82.733.882**	**71,20%**	**-4.817.826**
* **Sonstige Transfererträge**	**0**	**0**	**0**	**0**	**0**	**0**	**0,00%**	**0**
* **Öffentlich-rechtliche Leistungsentgelte**	**0**	**0**	**0**	**0**	**0**	**0**	**0,00%**	**0**
44110709 Mieten und Pachten aus bebaut. Grundst.	-500.000	0	-500.000	-375.000	0	500.000	0,00%	0
44812000 FAG § 5(2) 2. Funktionalreformgesetz	0	0	0	0	0	0	0,00%	0
44820000 Etr. Kostenerst. Gemeinden und GV	-201.392	0	-350.000	-262.500	0	350.000	0,00%	0
44850000 Ertr. Kost.erstatt. v. verb. Untern., SV	0	0	0	0	0	0	0,00%	0
* **Priv.recht. Leistungsentgelte, Umlagen**	**-701.392**	**0**	**-850.000**	**-637.500**	**0**	**850.000**	**0,00%**	**0**

Erträge und Aufwendungen Allg. Finanzwirtschaft, Detail

Abruf: 07.10.2026	vorläufiges Ist 2025 Gesamt	Ist 2025 zum 30.09.2026	Plan 2026 Gesamt	Plan 2026 zum 30.09.2026	Ist 2026 zum 30.09.2026	Vergleich Ist 26 zum 30.09.2026 - Plan 26 Gesamt	Erfüllung in %	Abweichung zur Vergleichsperiode Vorjahr
45110000 Konzessionsabgaben	-7.613.674	-5.719.789	-7.415.540	-5.561.655	-6.155.686	1.259.855	83,01%	-435.897
45111000 Konzessionsabgabe Trinkwasser	-2.353.995	-628.995	-2.596.722	-1.947.542	-1.434.057	1.162.665	55,23%	-805.062
45310000 Ertr. Aufl. Sonderposten Zuwend.	-5.109.226	0	-26.025.826	-19.519.370	0	26.025.826	0,00%	0
* **Sonstige ordentliche Erträge**	**-27.122.501**	**-6.348.784**	**-36.038.088**	**-27.028.566**	**-7.616.857**	**28.421.231**	**21,14%**	**-1.268.073**
46150000 Zinsertr.von verb. Untern.,SV, Beteil.	-6.570	-4.649	-9.500	-7.125	-4.115	5.385	43,31%	535
46150400 Zinserträge von verb. Unt. Energiewende	-77.410	0	-543.000	-407.250	-272.510	270.491	50,19%	-272.510
46510000 Ertr.Gew.anteile a.verb.Untern./Beteil.	0	0	0	0	0	0	0,00%	0
46511000 Gewinnausschüttung (strukturell)	-3.500.000	-3.500.000	-3.500.000	-4.125.000	-3.500.000	0	100,00%	0
46521000 Gewinnausschüttung (strukturell)	0	0	0	0	0	0	0,00%	0
46910100 Zinseinnahmen aus Steuernachforderungen	-1.094.305	-564.856	-2.010.000	-1.507.500	-685.311	1.324.689	34,10%	-120.455
46910500 Zinsertr. Kreditinst.priv.Untern.Liqid.k	0	0	0	0	0	0	0,00%	0
46910600 Zinsertr. Kreditinst.priv.Untern.Invest.	-3.536	-2.673	0	0	-2.506	-2.506	0,00%	167
49110100 ao. Erträge unbwegl. Anlagevermögen	-72.224	0	0	0	0	0	0,00%	0
* **Finanzerträge**	**-4.753.844**	**-4.072.178**	**-6.062.500**	**-6.046.875**	**-4.464.441**	**1.598.059**	**73,64%**	**-392.263**
** **Ordentliche Erträge**	**-578.116.015**	**-365.919.922**	**-604.095.270**	**-458.519.819**	**-404.541.598**	**199.553.672**	**66,97%**	**-38.621.676**
52410802 Aufwendungen für Trinkwasser	1.082.622	811.966	1.115.970	836.978	837.310	-278.660	75,03%	25.344
* **Aufwendungen für Sach-u.Dienstleistungen**	**1.134.733**	**815.277**	**1.165.970**	**874.478**	**835.465**	**-330.505**	**71,65%**	**20.189**
53150000 Zuschüsse verb. Untern., SV, Beteiligung	53.853.672	42.362.263	65.971.043	49.478.282	45.326.902	-20.644.141	68,71%	2.964.639
53110000 Zuweisungen an das Land	0	0	0	0	0	0	0,00%	0
53152000 Sonstige Zuschüsse	0	0	0	0	0	0	0,00%	0
53160000 Zuschüsse sonst. öff. Sonderrechnungen	130.000	0	130.000	97.500	0	-130.000	0,00%	0
53180000 Zuschüsse an übrige Bereich	2.402.009	1.998.174	2.430.929	1.823.197	1.725.697	-705.232	70,99%	-272.477
53410000 Gewerbesteuerumlage	7.258.384	3.150.926	9.453.956	7.090.467	5.794.549	-3.659.407	61,29%	2.643.623
* **Transferaufwendungen**	**63.644.065**	**47.511.363**	**77.985.928**	**58.489.446**	**52.847.148**	**-25.138.780**	**67,76%**	**5.335.785**
54410800 mwst. Rückerstattung	0	0	0	0	0	0	0,00%	0
54000000 Planung sonstige ordentl. Aufwendungen	0	0	214.339	160.754	0	-214.339	0,00%	0
54550000 Erstatt. Aufw. verb. Untern./SV/Beteil.	625.079	376.363	441.400	331.050	331.050	-110.350	75,00%	-45.313
54572000 Erstatt.Aufw.priv.Untern.Beherbergungst.	240	0	0	0	0	0	0,00%	0
54582000 Erstatt.Aufw.Dritter Beherbergungssteuer	146	367	0	0	26	26	0,00%	-341
54730000 Wertveränderungen beim Umlaufvermögen	1.385.892	115.494	0	0	417.116	417.116	0,00%	301.622
* **Sonstige ordentliche Aufwendungen**	**2.076.472**	**496.053**	**665.739**	**499.304**	**758.891**	**93.152**	**113,99%**	**262.838**
55110000 Zinsaufwendungen an Land	**0**	**0**	**0**	**0**	**0**	**0**	**0,00%**	**0**
* **Zinsen und sonstige Finanzaufwendungen**	**15.977.547**	**10.481.914**	**18.476.965**	**13.857.724**	**11.482.344**	**-6.994.621**	**62,14%**	**1.000.430**
* **Bilanzielle Abschreibung**	**433.871**	**0**	**56.022.649**	**42.016.987**	**0**	**-56.022.649**	**0,00%**	**0**
** **Ordentliche Aufwendungen**	**83.266.689**	**59.304.607**	**154.317.251**	**115.737.938**	**65.923.848**	**-88.393.403**	**42,72%**	**6.619.241**
*** **Ordentliches Ergebnis**	**-494.849.326**	**-306.615.315**	**-449.778.019**	**-342.781.881**	**-338.617.750**	**111.160.269**	**75,29%**	**-32.002.435**
**** **Ergebnis (v.Berücks. intern. Leist.)**	**-494.849.326**	**-306.615.315**	**-449.778.019**	**-342.781.881**	**-338.617.750**	**111.160.269**	**75,29%**	**-32.002.435**
***** **Ergebnis**	**-494.849.326**	**-306.615.315**	**-449.778.019**	**-342.781.881**	**-338.617.750**	**111.160.269**	**75,29%**	**-32.002.435**

Personalaufwendungen

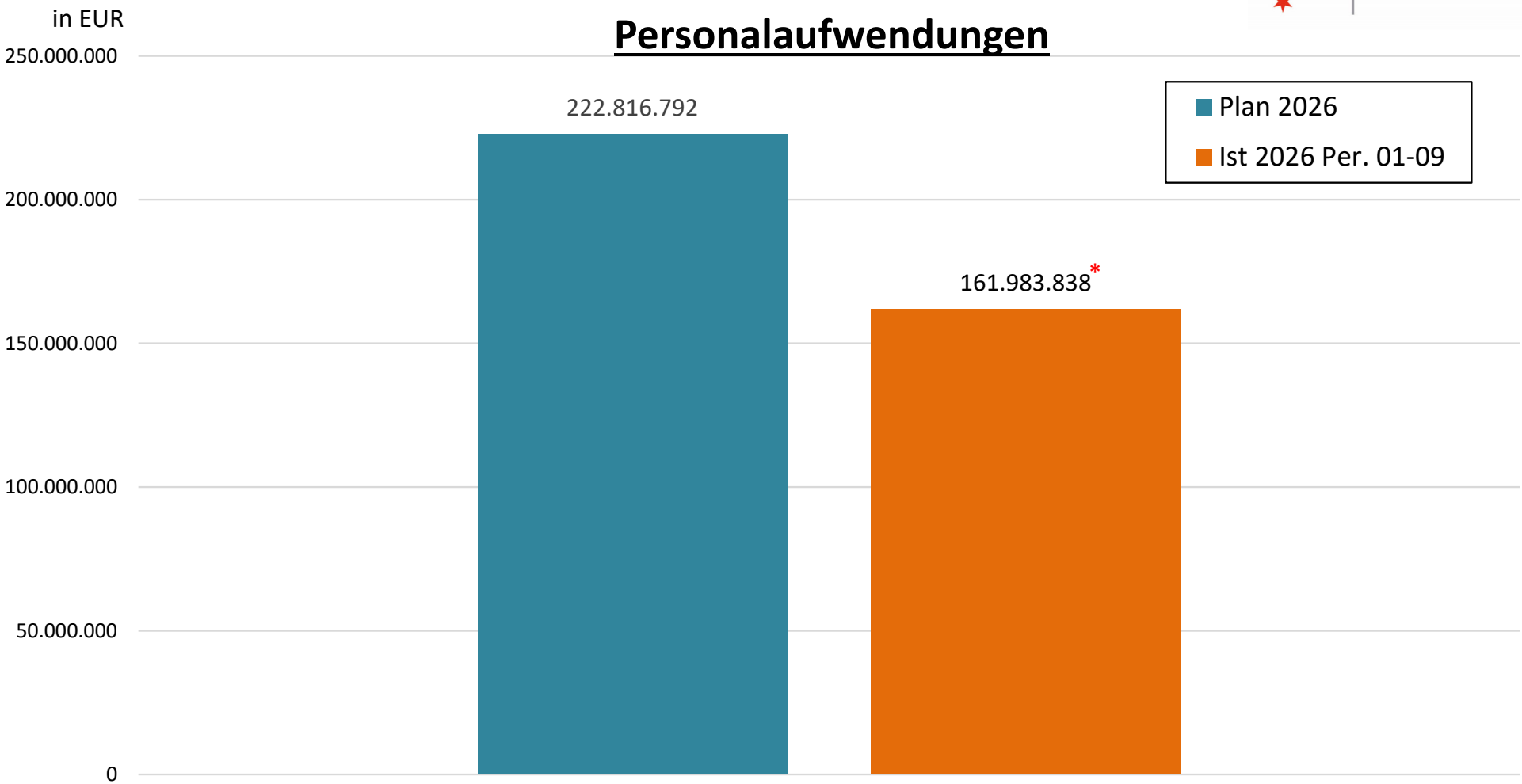

* 8.512.008 EUR Mehrbedarf

Plan - Ist - Vergleich GB OB

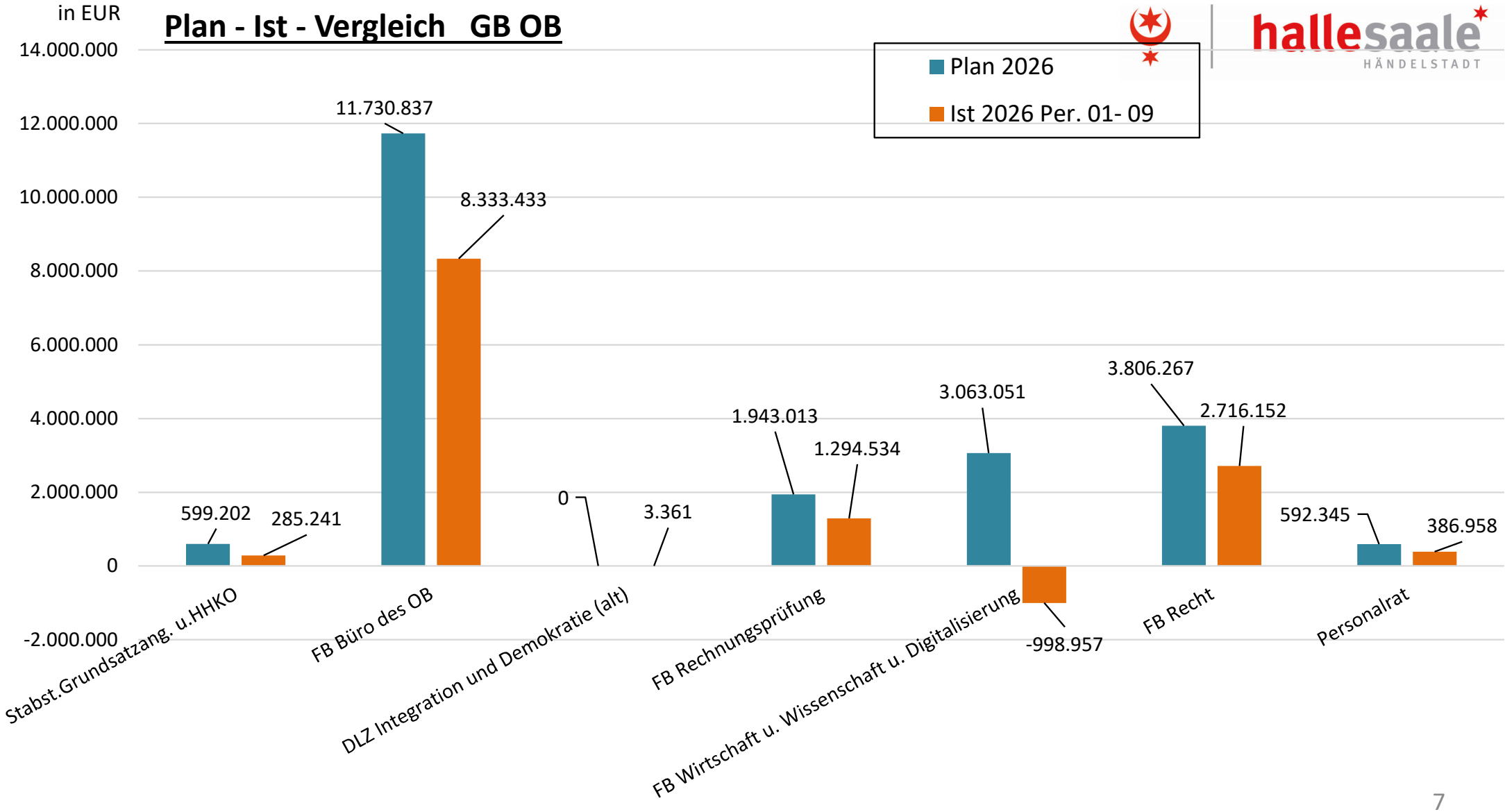

Plan - Ist - Vergleich GB I

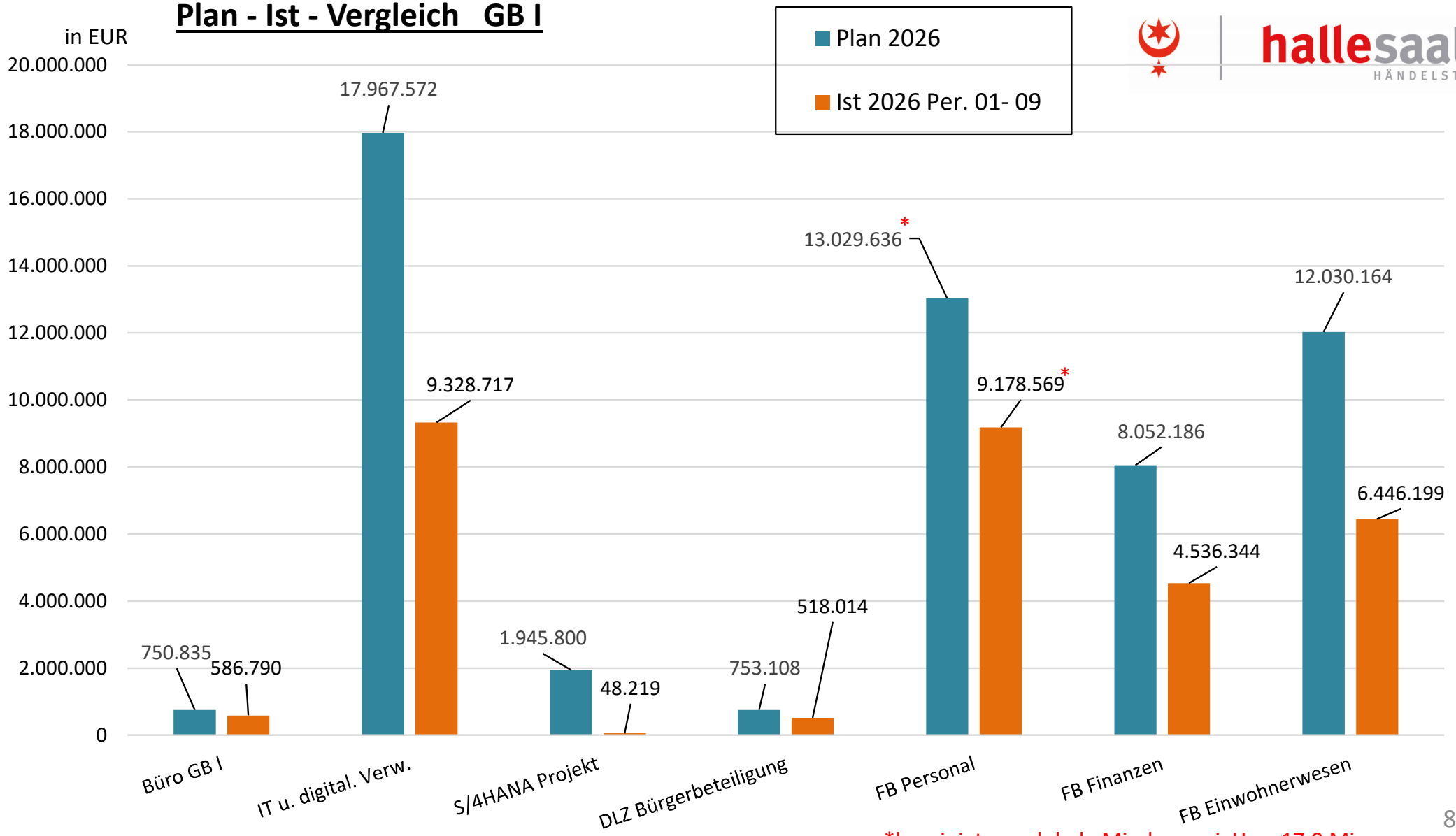

*bereinigt um globale Minderung i. H. v. 17,0 Mio.

Plan - Ist - Vergleich GB II

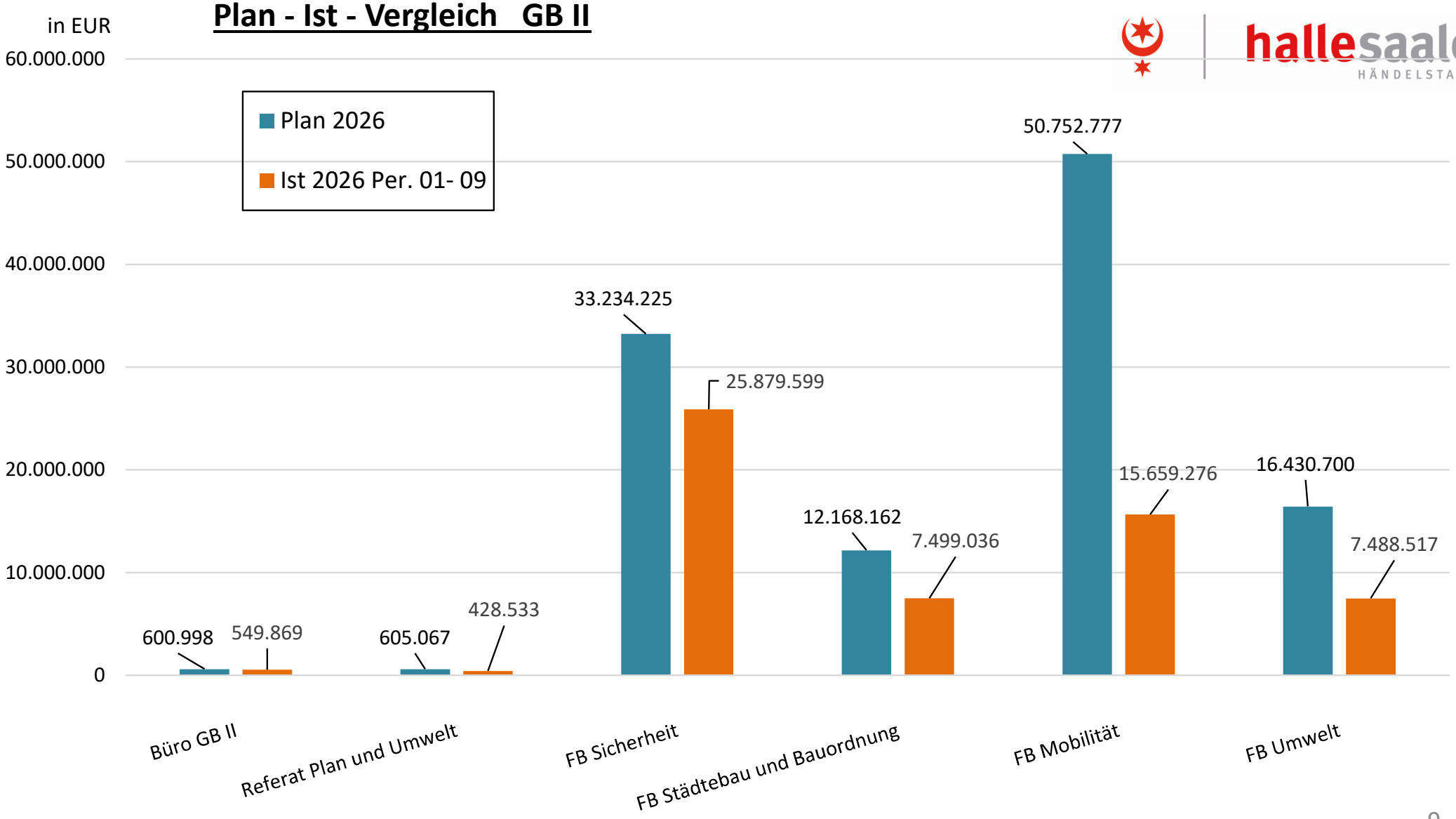

Plan - Ist - Vergleich GB III

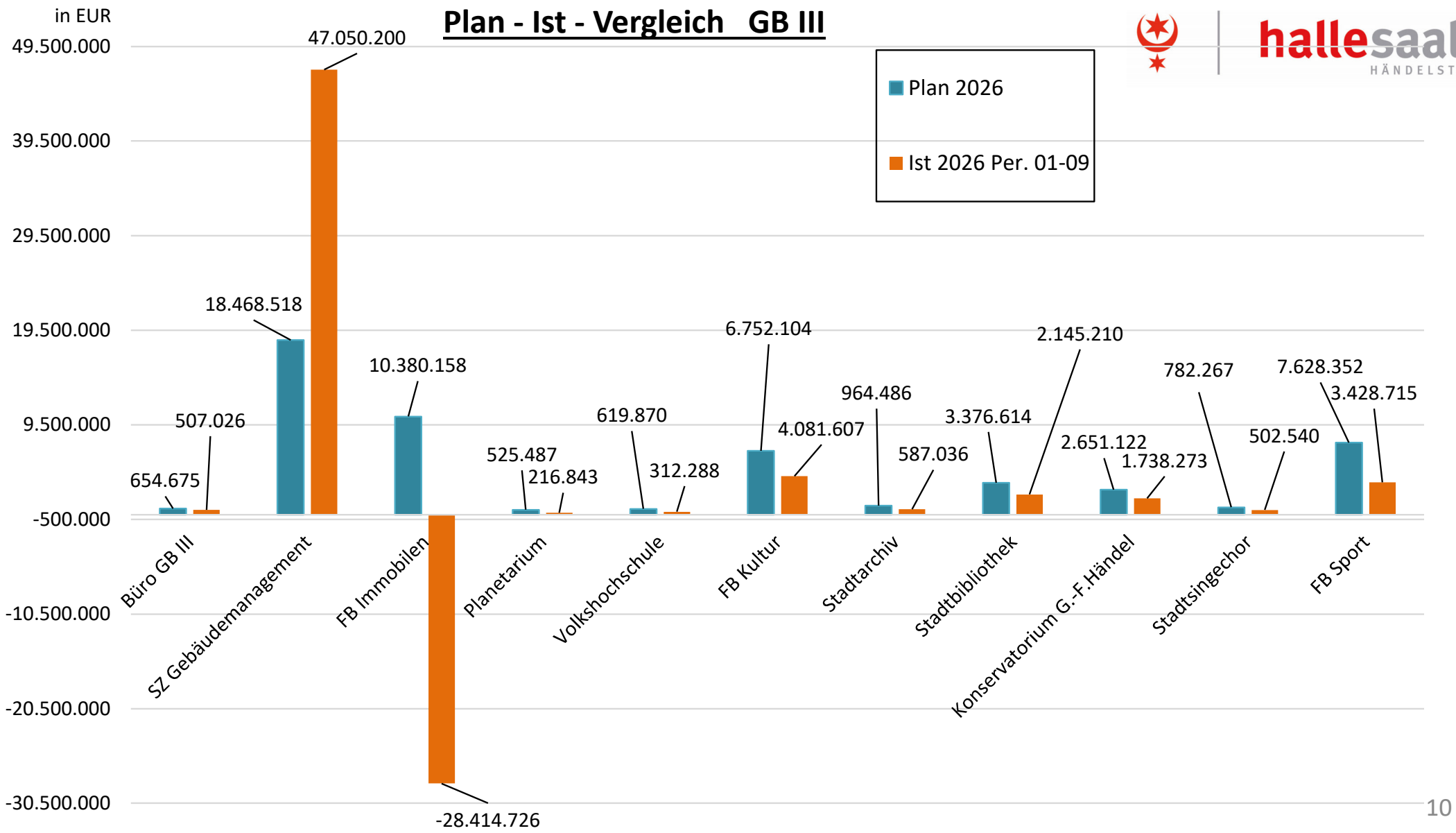

Plan - Ist - Vergleich GB IV

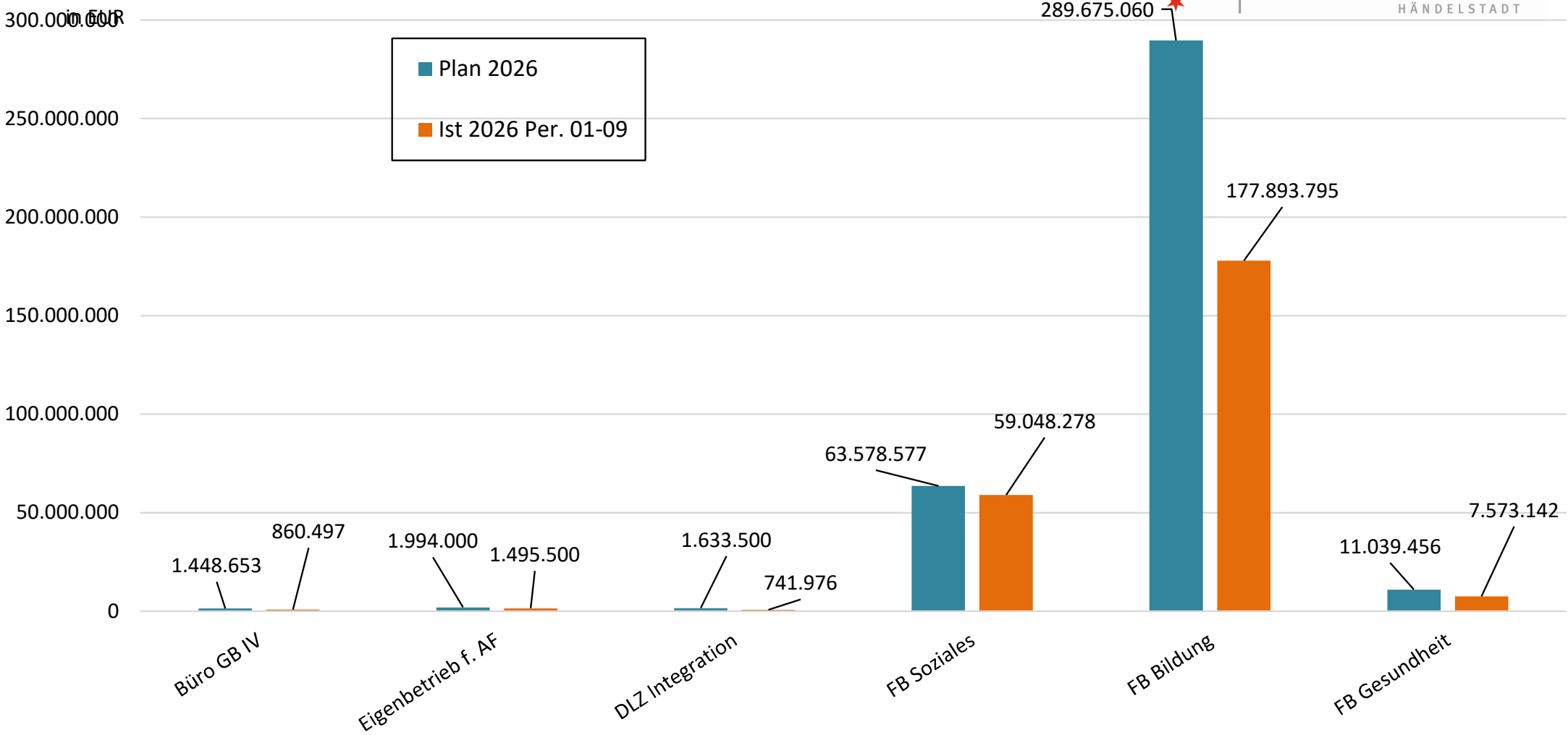

Allgemeine Finanzwirtschaft Teil 1

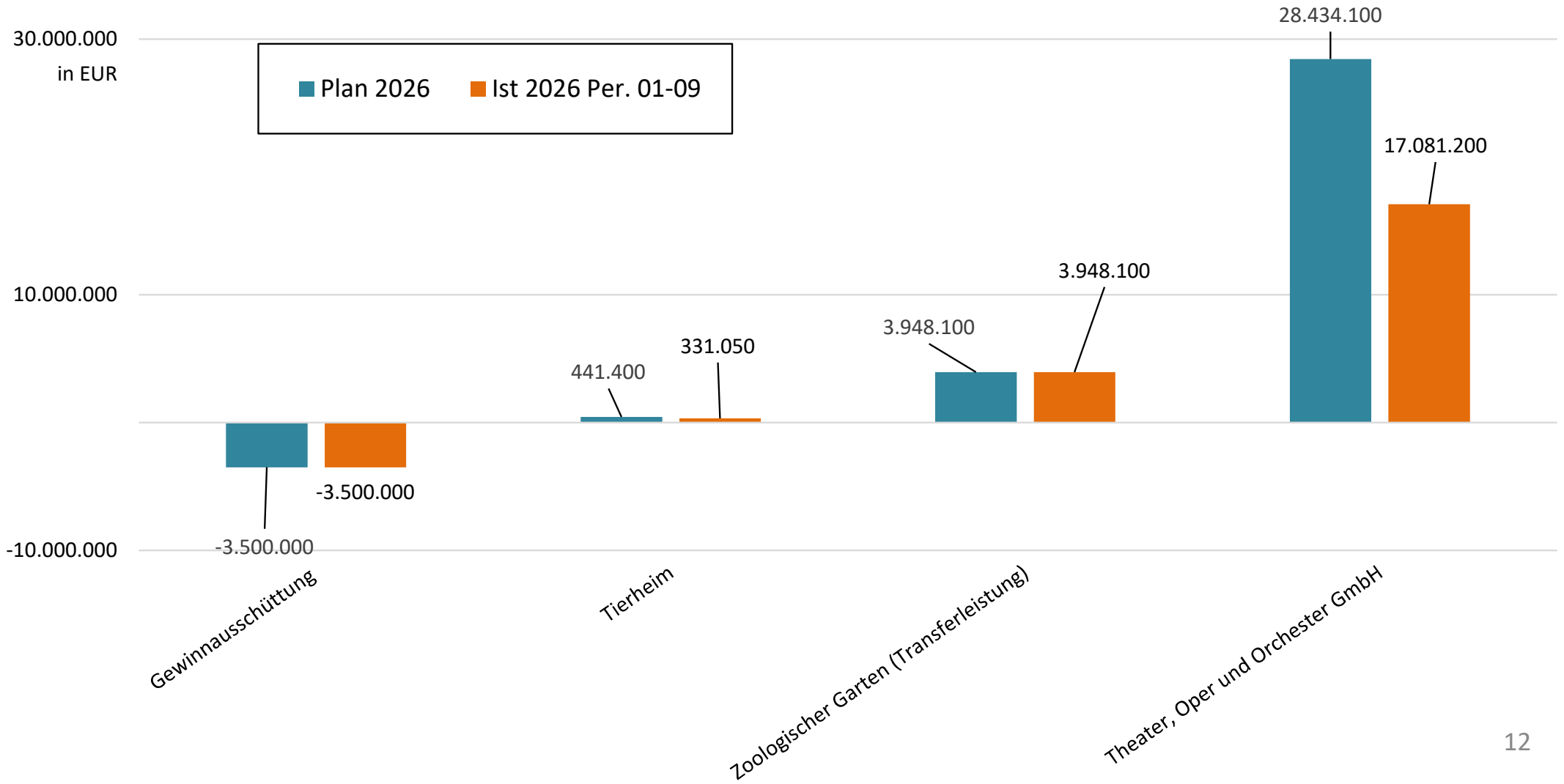

Allgemeine Finanzwirtschaft Teil 2

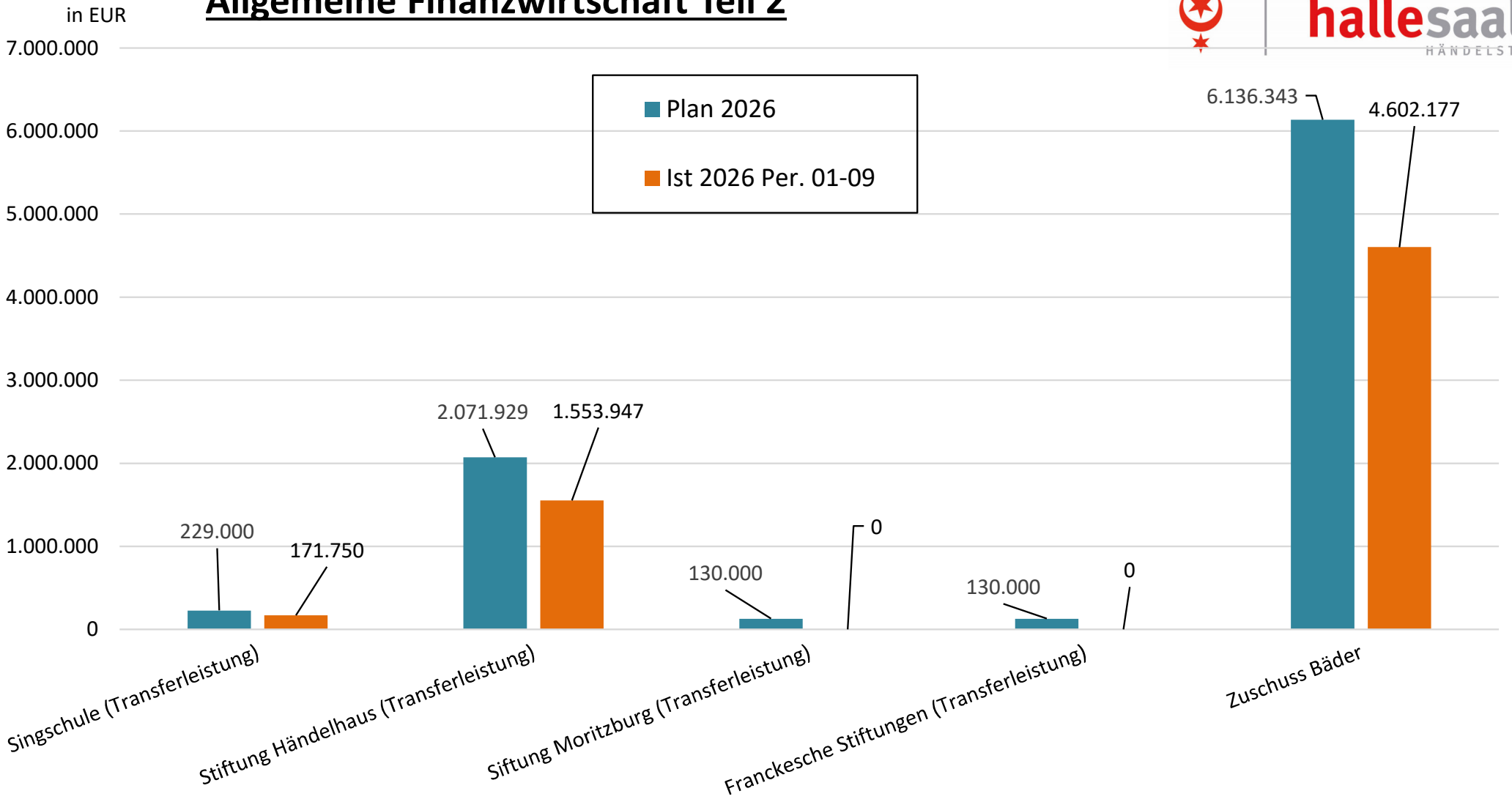

Allgemeine Finanzwirtschaft Teil 3

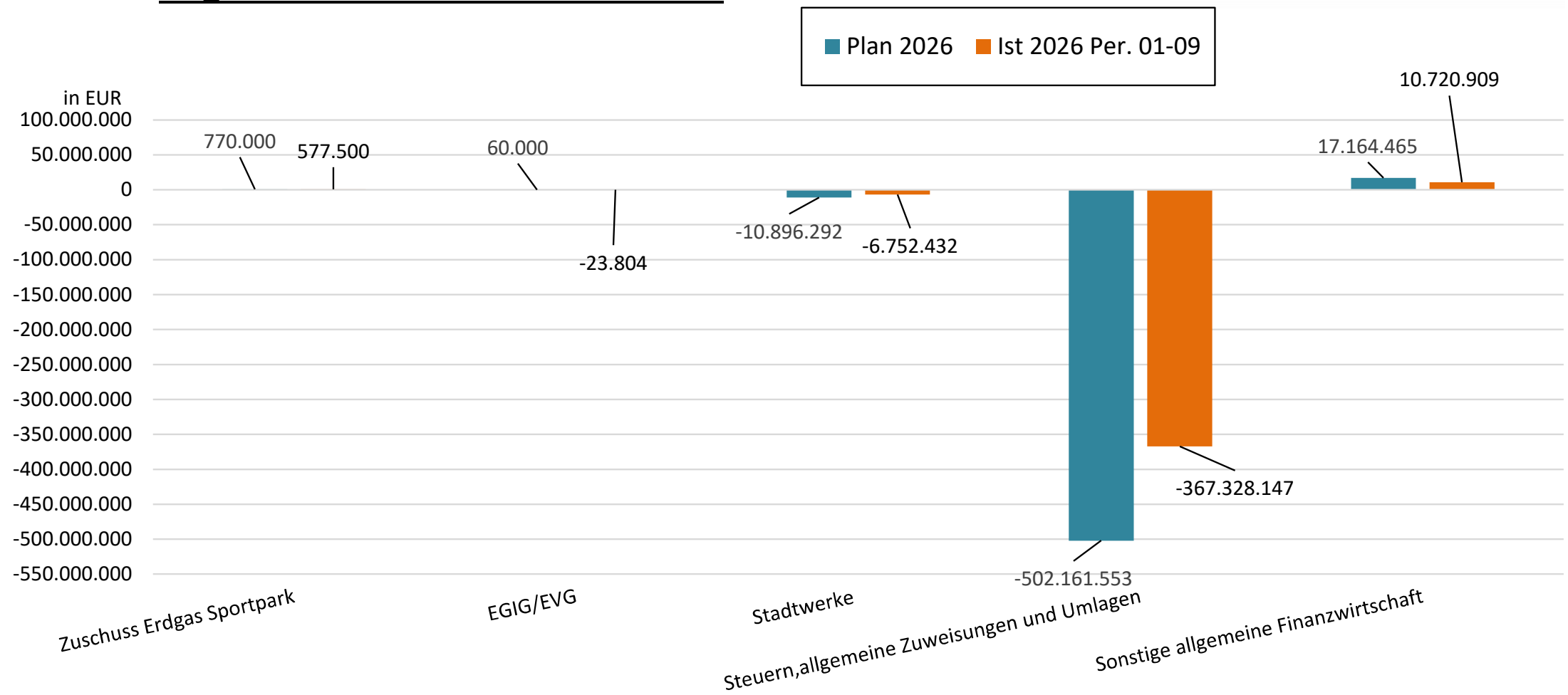

Finanzrechnung gesamt

07.10.2026	Plan 2025 Gesamt	Ist 2025 Gesamt	Ist 2025; zum 30.09.2025	Plan 2026 Gesamt	Plan 2026 zum 30.09.2026	Ist 2026; zum 30.09.2026	Erfüllung in % zum Planansatz	Abweichung zur Vergleichsperiode Vorjahr
Steuern und ähnliche Abgaben	-254.606.747	-255.094.420	-157.555.461	-279.117.171	-139.558.586	-189.761.633	67,99%	-32.206.172
Zuwendungen und allgemeine Umlagen	-455.022.528	-464.331.320	-332.460.201	-459.866.744	-229.933.372	-330.176.513	71,80%	2.283.688
Sonstige Transfereinzahlungen	-13.070.122	-14.808.020	-10.986.860	-14.951.972	-7.475.986	-8.507.058	56,90%	2.479.802
Öffentlich-Rechtliche Leistungsentgelte	-60.306.402	-59.055.776	-44.691.575	-62.282.060	-31.141.030	-44.370.026	71,24%	321.549
Priv.recht. Leistungsentgelte, Umlagen	-100.966.086	-121.899.772	-82.454.229	-104.022.562	-52.011.281	-77.778.843	74,77%	4.675.386
Sonstige Einzahlungen	-22.426.909	-23.207.439	-14.172.139	-23.075.659	-11.537.830	-18.196.198	78,85%	-4.024.059
Zinsen und ähnliche Einzahlungen	-5.718.500	-4.345.666	-4.226.482	-8.062.500	-4.031.250	-4.328.648	53,69%	-102.166
Einzahlung. a. lfd. Verwaltungstätigkeit	**-912.117.294**	**-942.742.413**	**-646.546.947**	**-951.378.668**	**-475.689.334**	**-673.118.919**	**70,75%**	**-26.571.972**
Personalauszahlungen	216.173.239	217.275.858	151.264.894	223.490.792	111.745.396	158.970.121	71,13%	7.705.227
Versorgungsauszahlungen	0	13.173	0	0	0	11.898	0,00%	11.898
Auszahlungen f.Sach- u.Dienstleistungen	100.282.777	103.846.598	73.991.547	105.381.152	52.690.576	75.689.531	71,82%	1.697.984
Transferauszahlungen	488.872.001	472.776.317	346.694.850	509.584.379	254.792.190	355.397.982	69,74%	8.703.132
Sonstige Auszahlungen	203.069.791	197.373.710	147.519.480	205.539.157	102.769.579	147.403.605	71,72%	-115.875
Zinsen und ähnliche Auszahlungen	15.987.542	16.809.003	11.982.278	18.482.117	9.241.059	13.419.968	72,61%	1.437.690
Auszahlung. a. lfd. Verwaltungstätigkeit	**1.024.385.350**	**1.008.094.659**	**731.453.049**	**1.062.477.597**	**531.238.799**	**750.893.105**	**70,67%**	**19.440.056**
Saldo aus laufender Verwaltungstätigkeit	**112.268.056**	**65.352.246**	**84.906.102**	**111.098.929**	**55.549.465**	**77.774.186**	**70,00%**	**-7.131.916**
Einzahlungen aus Investitionszuwendungen	-62.766.000	-61.098.595	-35.358.649	-71.024.100	-35.512.050	-30.790.416	43,35%	4.568.233
Einzahlungen aus Veränderungen des AV	-14.068.200	-1.150.656	-881.513	-8.921.100	-4.460.550	-4.064.364	45,56%	-3.182.851
Einzahlungen aus Investitionstätigkeit	**-76.834.200**	**-62.249.251**	**-36.240.162**	**-79.945.200**	**-39.972.600**	**-34.854.780**	**43,60%**	**1.385.382**
Auszahlungen für eigene Investitionen	134.436.100	96.487.243	62.124.725	138.101.100	69.050.550	59.568.754	43,13%	-2.555.971
Auszahl. von Zuwend. für Invest. für Dri	12.064.800	6.057.413	2.185.450	19.287.300	9.643.650	9.250.088	47,96%	7.064.638
Auszahlungen aus Investitionstätigkeit	**146.500.900**	**102.544.656**	**64.310.175**	**157.388.400**	**78.694.200**	**68.818.842**	**43,73%**	**4.508.667**
Saldo aus Investitionstätigkeit	**69.666.700**	**40.295.405**	**28.070.013**	**77.443.200**	**38.721.600**	**33.964.062**	**43,86%**	**5.894.049**
Finanzmittelüberschuss/-fehlbetrag	**181.934.756**	**105.647.651**	**112.976.115**	**188.542.129**	**94.271.065**	**111.738.248**	**59,26%**	**-1.237.867**
Einzahlung aus Aufn. v. Kred. für Invest	-78.628.324	-73.282.810	-42.627.216	-77.513.200	-38.756.600	-10.851.764	14,00%	31.775.452
Auszahlungen für Tilgung v. Krediten für	33.885.500	29.982.705	13.758.274	39.947.545	19.973.773	29.705.382	74,36%	15.947.108
Aufnahme von Krediten zur Sicherung Zahl	0	-766.000.000	-530.000.000	0	0	-583.000.000	0,00%	-53.000.000
Auszahlungen für die Tilgung von Kredite	0	698.000.000	462.000.000	0	0	478.500.000	0,00%	16.500.000
Saldo aus Finanzierungstätigkeit	**-44.742.824**	**-111.300.105**	**-96.868.942**	**-37.565.655**	**-18.782.828**	**-85.646.382**	**227,99%**	**11.222.560**
Saldo Inanspruchnahme Liquiditätsreserve	**0**	**0**	**0**	**0**	**0**	**0**	**0,00%**	**0**
Summe Finanzierungstät. u.Liquiditäts	**-44.742.824**	**-111.300.105**	**-96.868.942**	**-37.565.655**	**-18.782.828**	**-85.646.382**	**227,99%**	**11.222.560**
Summe Finanzmittelübersch. u.Liquiditäts	**137.191.932**	**-5.652.454**	**16.107.173**	**150.976.474**	**75.488.237**	**26.091.866**		**9.984.693**

Finanzrechnung Allgemeine Finanzwirtschaft, Detail Steuern

07.10.2026	Ist 2025 Gesamt	Ist 2025 zum 30.09.2026	Plan 2026 Gesamt	Plan 2026 zum 30.09.2026	Ist 2026 zum 30.09.2026	Vergleich Ist 26 zum 30.09.2026 - Plan 26 Gesamt	Erfüllung in % zum Planansatz	Abweichung zur Vergleichsperiode Vorjahr
Grundsteuer A	-33.516	-27.556	-134.400	-100.800	-54.696	79.704	40,70%	-27.140
Grundsteuer B	-24.841.394	-18.914.688	-28.184.806	-21.138.605	-19.552.097	8.632.709	69,37%	-637.409
Gewerbesteuer	-104.260.431	-71.676.325	-113.561.148	-85.170.861	-97.276.461	16.284.687	85,66%	-25.600.136
Gem.anteil Ek-Steuer	-89.037.230	-44.373.464	-94.096.152	-70.572.114	-47.741.360	46.354.792	50,74%	-3.367.896
Gemeindeanteil Ust.	-21.123.128	-10.694.515	-25.404.390	-19.053.293	-13.182.301	12.222.089	51,89%	-2.487.786
Vergnügungssteuer	-1.527.513	-1.134.027	-2.299.883	-1.724.912	-1.323.595	976.288	57,55%	-189.568
Hundesteuer	-1.138.924	-874.638	-1.610.000	-1.207.500	-1.014.622	595.378	63,02%	-139.984
Zweitwohnungssteuer	-356.213	-349.617	-525.936	-394.452	-480.162	45.774	91,30%	-130.545
Beherbergungssteuer	-883.335	-570.011	-1.224.000	-918.000	-884.993	339.007	72,30%	-314.982
Beteiligung an der Spielbankabgabe	-691.320	-487.116	-560.000	-420.000	-545.886	14.114	97,48%	-58.770
Leistungen des Landes aus der Umsetzung des SGB II	-9.130.812	-6.890.856	-9.000.000	-6.750.000	-6.972.294	2.027.706	77,47%	-81.438
Leistungen des Landes aus dem Ausgleich von Sonder	-2.070.605	-1.562.647	-2.516.456	-1.887.342	-733.166	1.783.290	29,13%	829.481
*** Steuern und ähnliche Abgaben**	**-255.094.420**	**-157.555.460**	**-279.117.171**	**-209.337.878**	**-189.761.633**	**89.355.538**	**67,99%**	**-32.206.173**

Liquiditätskredite

in Mio. EUR

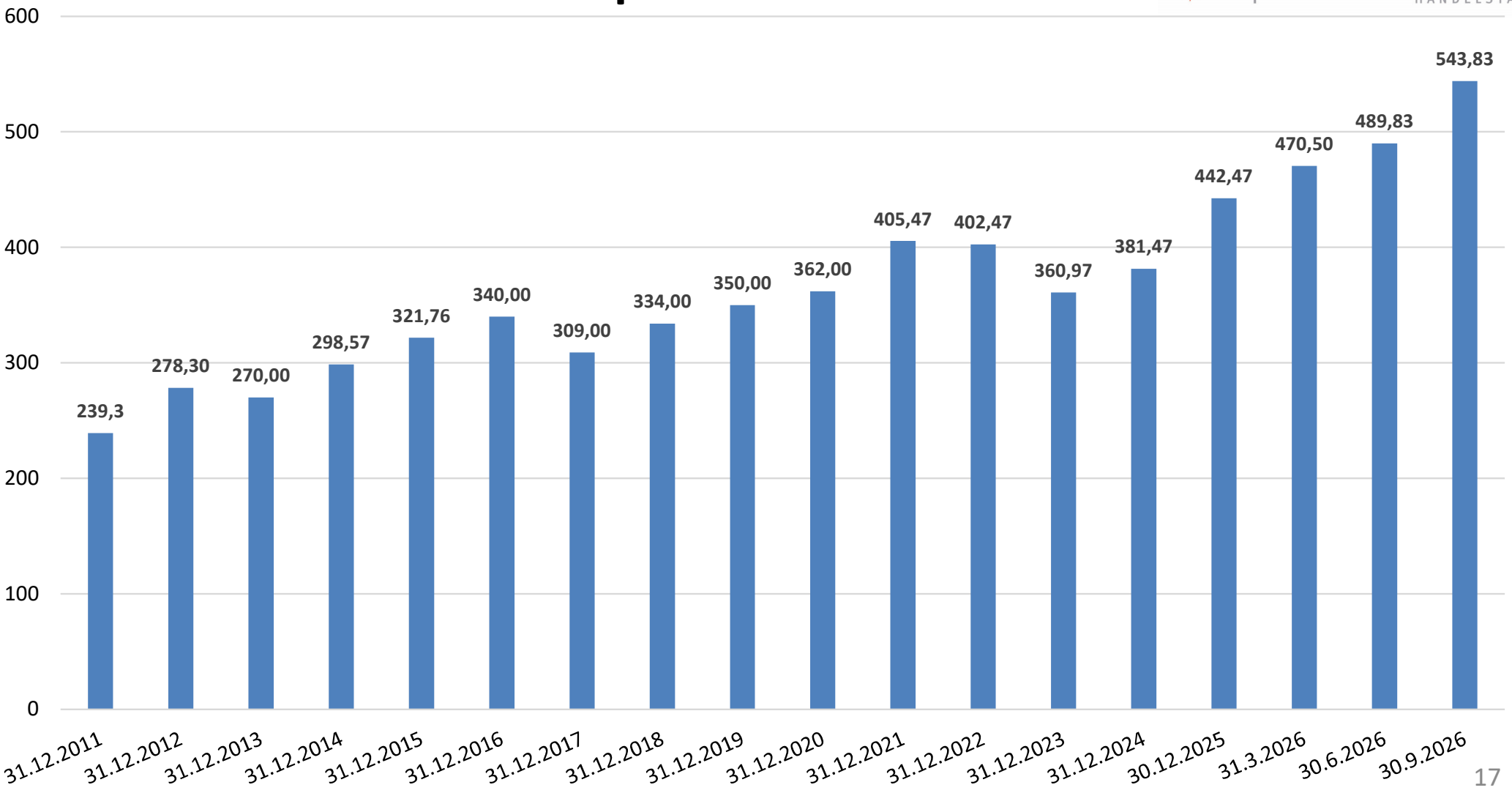

Investitionskredite

