























Arbeitsmarktbarometer

Agentur für Arbeit Halle - Geschäftsstellenbezirk Halle - **Rechtskreis SGB II**

Januar 2024

Quelle: Statistik der Bundesagentur für Arbeit

Veränderungen gegenüber dem Vormonat (%)			Veränderung gegenüber dem Vorjahr (%)	
- 8,7		Zugang an Arbeitslosen 1512		+ 5,4
- 23,6		Abgang Arbeitslose 1295		+ 38,4
+ 3,3		Bestand Arbeitslose 8428		+ 0,2
+ 0,2		Arbeitslosenquote (%) 7,0		+ 0,0
+ 5,3		Langzeitarbeitslose 3708		+ 4,7
+ 3,6		Arbeitslose Frauen 3691		+ 0,8
+ 5,2		Arbeitslose Jüngere von 15 bis unter 25 Jahre 785		+ 7,2
+ 0,3		Arbeitslosenquote Jüngere 15 bis unter 25 Jahre (%) 5,6		+ 0,2
+ 4,2		Ältere Arbeitslose von 50 und älter 2440		+ 3,1
+ 0,3		Bedarfsgemeinschaften - BG 14.237		- 2,7
+ 0,6		Erwerbsfähige Leistungsberechtigte - eLb 18.934		- 2,5

Hinweis:

1. Angegebene Arbeitslosenquote ist bezogen auf alle zivilen Erwerbspersonen; Veränderungen gegenüber Vor(jahres)monat in Prozentpunkten.
2. Bedarfsgemeinschaften und erwerbsfähige Leistungsberechtigte sind vorläufige hochgerechnete Werte für die letzten drei Monate