


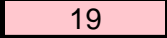


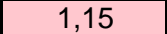


## Anlage 3 - Hochrechnungen der Schulbezirksveränderungen - Teil A Schimmelstraße (BV VII/2024/06745)

### Legende

	Vorhandene SchülerInnen (lt. Schuljahresanfangsstatistik)
	Mittelfristig prognostizierte Schülerzahlen (u.a. auf der Grundlage der Daten des FB Einwohnerwesens)
	Langfristig prognostizierte Schülerzahlen (u.a. auf der Grundlage der Daten des 7. RBP)

### Zur Bestandsfähigkeit und zum Raumfaktor

	bis einschließlich 19 Lernende in Jahrgang 1 bzw. 79 Lernende insgesamt --> Schule nicht bestandsfähig
	bis einschließlich 29 Lernende in Jahrgang 1 bzw. 119 Lernende insgesamt --> Schule nur mit Sondergenehmigung des Landes bestandsfähig
	ab 30 Lernende in Jahrgang 1 bzw. 120 Lernende insgesamt --> Schule bestandsfähig
	ab einem Raumfaktor von weniger als 1,2 verfügbaren Unterrichtsräumen pro Klasse wird der Verstoß gegen die Vorgabe des Stadtrates angezeigt

\* Aufgrund von Rundung kann es zu Abweichungen bei den Zeilensummen von +/- 1 kommen.

Jg.	Jahrgang
K	Anzahl der Klassen
RBP	Regionalisierte Bevölkerungsprognose
S	Anzahl der Schülerinnen und Schüler
SEP	Schuleingangsphase
UR	Anzahl der Unterrichtsräume
Z	Zügigkeit

Name der Schule Grundschule „Albrecht Dürer“, Albrecht-Dürer-Straße 8, 06114 Halle (Saale)

vor  
Schulbezirksveränderung

Anzahl UR 21 Klassenteiler 25 Korrektur 0  
gemäß Reliabilitätsanalyse

Übergang in SEP1 80,9% in SEP2 96,2% in SEP3 1,5% in Jg. 3 94,5% in Jg. 4 98,0%

	SEP 1		SEP 2		SEP 3		Jg. 3		Jg. 4		Gesamt		Schul- anfäng er im SB
	S	K	S	K	S	K	S	K	S	K	S	K	
2022/23	46	2	62	3	1	0	49	2	49	2	207	9	67
2023/24	58	3	41	2	4	0	62	3	46	2	211	10	64
2024/25	62	3	56	3	2		43	2	61	3	223	11	77
2025/26	64	3	60	3	2		54	3	42	2	221	11	79
2026/27	59	3	61	3	2		58	3	53	3	234	12	73
2027/28	53	3	57	3	2		60	3	57	3	229	12	66
2028/29	62	3	51	3	2		55	3	59	3	229	12	77
2029/30	45	2	60	3	2		50	3	54	3	211	11	56
2030/31	55	3	44	2	2		58	3	49	2	208	10	68
2031/32	55	3	53	3	2		43	2	57	3	210	11	68
2032/33	55	3	53	3	2		52	3	42	2	203	11	68
2033/34	55	3	53	3	2		52	3	51	3	212	12	68
2034/35	55	3	53	3	2		51	3	51	3	211	12	67
2035/36	54	3	52	3	2		51	3	50	3	210	12	67
2036/37	54	3	52	3	2		51	3	50	3	209	12	67
2037/38	54	3	52	3	2		51	3	50	3	209	12	67

Bestandsfähigkeit		
K1	Z K1	ges
46	2	207
58	3	211
62	3	223
64	3	221
59	3	234
53	3	229
62	3	229
45	2	211
55	3	208
55	3	210
55	3	203
55	3	212
55	3	211
54	3	210
54	3	209
54	3	209

Raumfaktor
2,00
2,10
1,91
1,91
1,75
1,75
1,75
1,91
2,10
1,91
1,91
1,75
1,75
1,75
1,75
1,75

Name der Schule Grundschule „Albrecht Dürer“, Albrecht-Dürer-Straße 8, 06114 Halle (Saale)

nach  
Schulbezirksveränderung

Anzahl UR 21 Klassenteiler 25 Korrektur 0  
gemäß Reliabilitätsanalyse

Übergang in SEP1 80,9% in SEP2 96,2% in SEP3 1,5% in Jg. 3 94,5% in Jg. 4 98,0%

	SEP 1		SEP 2		SEP 3		Jg. 3		Jg. 4		Gesamt		Schul- anfäng er im SB
	S	K	S	K	S	K	S	K	S	K	S	K	
2022/23	46	2	62	3	1	0	49	2	49	2	207	9	67
2023/24	58	3	41	2	4	0	62	3	46	2	211	10	64
2024/25	62	3	56	3	2		43	2	61	3	223	11	77
2025/26	64	3	60	3	2		54	3	42	2	221	11	79
2026/27	60	3	61	3	2		58	3	53	3	234	12	74
2027/28	53	3	58	3	2		60	3	57	3	230	12	66
2028/29	62	3	51	3	2		56	3	59	3	230	12	77
2029/30	46	2	60	3	2		50	3	55	3	213	11	57
2030/31	55	3	44	2	2		58	3	49	2	208	10	68
2031/32	55	3	53	3	2		43	2	57	3	209	11	68
2032/33	54	3	53	3	2		51	3	43	2	202	11	67
2033/34	54	3	52	3	2		51	3	50	3	210	12	67
2034/35	54	3	52	3	2		51	3	50	3	209	12	67
2035/36	54	3	52	3	2		51	3	50	2	208	11	67
2036/37	54	3	52	3	2		51	3	50	2	207	11	66
2037/38	54	3	52	3	2		50	3	50	2	207	11	66

Bestandsfähigkeit		
K1	Z K1	ges
46	2	207
58	3	211
62	3	223
64	3	221
60	3	234
53	3	230
62	3	230
46	2	213
55	3	208
55	3	209
54	3	202
54	3	210
54	3	209
54	3	208
54	3	207
54	3	207

Raumfaktor
2,00
2,10
1,91
1,91
1,75
1,75
1,75
1,91
2,10
1,91
1,91
1,75
1,75
1,91
1,91
1,91

Name der Schule Grundschule "Am Ludwigsfeld", Wörlitzer Straße 93, 06110 Halle (Saale)

**vor  
Schulbezirksveränderung**

Anzahl UR **21**      Klassenteiler **25**      Korrektur **0**  
gemäß Reliabilitätsanalyse

Übergang      in SEP1      in SEP2      in SEP3      in Jg. 3      in Jg. 4  
78,1%      94,6%      8,4%      83,0%      97,9%

	SEP 1		SEP 2		SEP 3		Jg. 3		Jg. 4		Gesamt		Schul- anfäng er im SB
	S	K	S	K	S	K	S	K	S	K	S	K	
2022/23	71	3	59	4	14	0	49	2	54	2	247	11	84
2023/24	72	3	61	3	7	0	72	3	50	2	262	11	99
2024/25	69	3	68	4	11		56	3	70	3	275	13	88
2025/26	60	3	65	4	12		66	3	55	3	258	13	77
2026/27	52	3	57	3	11		64	3	64	3	247	12	66
2027/28	55	3	49	3	9		56	3	62	3	232	12	71
2028/29	57	3	52	3	9		48	2	55	3	221	11	73
2029/30	48	2	54	3	9		51	3	47	2	209	10	61
2030/31	60	3	45	3	9		52	3	50	2	216	11	77
2031/32	60	3	57	3	9		45	2	51	3	222	11	77
2032/33	60	3	57	3	10		55	3	44	2	225	11	77
2033/34	60	3	57	3	10		56	3	54	3	235	12	76
2034/35	59	3	56	3	10		55	3	54	3	235	12	76
2035/36	59	3	56	3	10		55	3	54	3	234	12	76
2036/37	59	3	56	3	10		55	3	54	3	234	12	76
2037/38	59	3	56	3	10		55	3	54	3	233	12	76

Bestandsfähigkeit		
K1	Z K1	ges
71	3	247
72	3	262
69	3	275
60	3	258
52	3	247
55	3	232
57	3	221
48	2	209
60	3	216
60	3	222
60	3	225
60	3	235
59	3	235
59	3	234
59	3	234
59	3	233

Raumfaktor
1,91
1,91
1,62
1,62
1,75
1,75
1,91
2,10
1,91
1,91
1,91
1,75
1,75
1,75
1,75

Name der Schule Grundschule "Am Ludwigsfeld", Wörlitzer Straße 93, 06110 Halle (Saale)

nach  
Schulbezirksveränderung

Anzahl UR 21 Klassenteiler 25 Korrektur 0  
gemäß Reliabilitätsanalyse

Übergang in SEP1 78,1% in SEP2 94,6% in SEP3 8,4% in Jg. 3 83,0% in Jg. 4 97,9%

	SEP 1		SEP 2		SEP 3		Jg. 3		Jg. 4		Gesamt		Schul- anfäng er im SB
	S	K	S	K	S	K	S	K	S	K	S	K	
2022/23	71	3	59	4	14	0	49	2	54	2	247	11	84
2023/24	72	3	61	3	7	0	72	3	50	2	262	11	99
2024/25	69	3	68	4	11		56	3	70	3	275	13	88
2025/26	60	3	65	4	12		66	3	55	3	258	13	77
2026/27	52	3	57	3	11		64	3	64	3	248	12	67
2027/28	48	2	49	3	9		56	3	62	3	225	11	62
2028/29	48	2	46	3	8		49	2	55	3	206	10	62
2029/30	45	2	46	3	8		45	2	48	2	191	9	57
2030/31	58	3	42	2	8		45	2	44	2	196	9	74
2031/32	58	3	55	3	8		41	2	44	2	206	10	74
2032/33	57	3	55	3	9		52	3	40	2	214	11	74
2033/34	57	3	54	3	9		53	3	51	3	226	12	73
2034/35	57	3	54	3	9		53	3	52	3	226	12	73
2035/36	57	3	54	3	9		53	3	52	3	225	12	73
2036/37	57	3	54	3	9		53	3	52	3	224	12	73
2037/38	57	3	54	3	9		52	3	51	3	223	12	73

Bestandsfähigkeit		
K1	Z K1	ges
71	3	247
72	3	262
69	3	275
60	3	258
52	3	248
48	2	225
48	2	206
45	2	191
58	3	196
58	3	206
57	3	214
57	3	226
57	3	226
57	3	225
57	3	224
57	3	223

Raumfaktor
1,91
1,91
1,62
1,62
1,75
1,91
2,10
2,33
2,33
2,10
1,91
1,75
1,75
1,75
1,75
1,75

Name der Schule Grundschule Auenschule, Theodor-Neubauer-Straße 14, 06130 Halle (Saale)

**vor  
Schulbezirksveränderung**

Anzahl UR **18**      Klassenteiler **25**      Korrektur **0**  
gemäß Reliabilitätsanalyse

Übergang      in SEP1      in SEP2      in SEP3      in Jg. 3      in Jg. 4  
72,4%      104,0%      14,5%      83,4%      104,4%

	SEP 1		SEP 2		SEP 3		Jg. 3		Jg. 4		Gesamt		Schul- anfäng er im SB
	S	K	S	K	S	K	S	K	S	K	S	K	
2022/23	49	3	20	1	7	0	29	1	39	2	144	7	72
2023/24	47	3	48	2	7	0	21	1	29	1	152	7	54
2024/25	57	3	49	3	14		46	2	22	1	187	9	78
2025/26	44	2	59	3	15		52	3	48	2	218	10	61
2026/27	38	2	46	3	15		62	3	55	3	215	11	52
2027/28	38	2	39	3	12		51	3	65	3	205	11	53
2028/29	29	2	40	3	11		43	2	53	3	176	10	40
2029/30	37	2	30	2	10		43	2	45	2	164	8	51
2030/31	37	2	38	2	10		33	2	45	2	163	8	51
2031/32	37	2	39	2	11		40	2	35	2	162	8	51
2032/33	37	2	38	2	11		41	2	42	2	169	8	51
2033/34	37	2	38	2	11		41	2	43	2	170	8	51
2034/35	36	2	38	2	11		41	2	43	2	169	8	50
2035/36	36	2	38	2	11		41	2	43	2	169	8	50
2036/37	36	2	38	2	11		41	2	43	2	168	8	50
2037/38	36	2	38	2	11		41	2	42	2	168	8	50

Bestandsfähigkeit		
K1	Z K1	ges
49	3	144
47	3	152
57	3	187
44	2	218
38	2	215
38	2	205
29	2	176
37	2	164
37	2	163
37	2	162
37	2	169
37	2	170
36	2	169
36	2	169
36	2	168
36	2	168

Raumfaktor
2,57
2,57
2,00
1,80
1,64
1,64
1,80
2,25
2,25
2,25
2,25
2,25
2,25
2,25
2,25
2,25

Name der Schule Grundschule Auenschule, Theodor-Neubauer-Straße 14, 06130 Halle (Saale)

nach  
Schulbezirksveränderung

Anzahl UR 18      Klassenteiler 25      Korrektur 0  
gemäß Reliabilitätsanalyse

Übergang      in SEP1      in SEP2      in SEP3      in Jg. 3      in Jg. 4  
72,4%      104,0%      14,5%      83,4%      104,4%

	SEP 1		SEP 2		SEP 3		Jg. 3		Jg. 4		Gesamt		Schul- anfäng er im SB
	S	K	S	K	S	K	S	K	S	K	S	K	
2022/23	49	3	20	1	7	0	29	1	39	2	144	7	72
2023/24	47	3	48	2	7	0	21	1	29	1	152	7	54
2024/25	57	3	49	3	14		46	2	22	1	187	9	78
2025/26	66	3	59	3	15		52	3	48	2	240	11	91
2026/27	62	3	69	4	18		62	3	55	3	265	13	85
2027/28	57	3	64	4	19		72	3	65	3	277	13	79
2028/29	46	2	59	4	18		69	3	75	4	267	13	63
2029/30	52	3	47	3	15		64	3	72	3	251	12	72
2030/31	46	2	54	3	14		52	3	67	3	234	11	64
2031/32	46	2	48	3	15		57	3	55	3	220	11	64
2032/33	46	2	48	3	14		52	3	60	3	219	11	63
2033/34	46	2	48	3	14		51	3	54	3	212	11	63
2034/35	45	2	47	3	14		51	3	54	3	211	11	63
2035/36	45	2	47	3	13		51	3	53	3	210	11	63
2036/37	45	2	47	3	13		51	3	53	3	209	11	62
2037/38	45	2	47	3	13		50	3	53	3	209	11	62

Bestandsfähigkeit		
K1	Z K1	ges
49	3	144
47	3	152
57	3	187
66	3	240
62	3	265
57	3	277
46	2	267
52	3	251
46	2	234
46	2	220
46	2	219
46	2	212
45	2	211
45	2	210
45	2	209
45	2	209

Raumfaktor
2,57
2,57
2,00
1,64
1,38
1,38
1,38
1,50
1,64
1,64
1,64
1,64
1,64
1,64
1,64
1,64

Name der Schule Grundschule "August Hermann Francke", Franckeplatz 1, Haus 40, 06110 Halle (Saale)

vor  
Schulbezirksveränderung

Anzahl UR 15      Klassenteiler 23      Korrektur 0  
gemäß Reliabilitätsanalyse

Übergang      in SEP1      in SEP2      in SEP3      in Jg. 3      in Jg. 4  
                  92,6%      103,4%      9,6%      87,8%      92,0%

	SEP 1		SEP 2		SEP 3		Jg. 3		Jg. 4		Gesamt		Schul- anfäng er im SB
	S	K	S	K	S	K	S	K	S	K	S	K	
2022/23	52	3	50	3	9	0	53	3	51	3	215	12	48
2023/24	54	3	49	3	12	0	52	3	46	2	213	11	59
2024/25	47	3	56	3	10		54	3	48	3	214	12	51
2025/26	45	2	49	3	10		58	3	49	3	211	11	49
2026/27	44	2	47	3	9		52	3	53	3	205	11	48
2027/28	49	3	46	3	9		49	3	47	3	200	12	53
2028/29	32	2	51	3	9		48	3	45	2	186	10	35
2029/30	32	2	34	2	8		53	3	44	2	171	9	35
2030/31	44	2	34	2	6		36	2	48	3	169	9	48
2031/32	44	2	46	3	7		35	2	34	2	166	9	48
2032/33	44	2	46	3	9		47	3	32	2	177	10	47
2033/34	44	2	45	3	9		48	3	43	2	189	10	47
2034/35	44	2	45	3	9		47	3	44	2	189	10	47
2035/36	43	2	45	3	9		47	3	44	2	188	10	47
2036/37	43	2	45	3	9		47	3	43	2	187	10	47
2037/38	43	2	45	3	8		47	3	43	2	187	10	47

Bestandsfähigkeit		
K1	Z K1	ges
52	3	215
54	3	213
47	3	214
45	2	211
44	2	205
49	3	200
32	2	186
32	2	171
44	2	169
44	2	166
44	2	177
44	2	189
44	2	189
43	2	188
43	2	187
43	2	187

Raumfaktor
1,25
1,36
1,25
1,36
1,36
1,25
1,50
1,67
1,67
1,67
1,50
1,50
1,50
1,50
1,50
1,50



Name der Schule Grundschule "August Hermann Francke", Franckeplatz 1, Haus 40, 06110 Halle (Saale)

nach  
Schulbezirksveränderung

Anzahl UR **15** Klassenteiler **23** Korrektur **0**  
gemäß Reliabilitätsanalyse

Übergang in SEP1 92,6% in SEP2 103,4% in SEP3 9,6% in Jg. 3 87,8% in Jg. 4 92,0%

	SEP 1		SEP 2		SEP 3		Jg. 3		Jg. 4		Gesamt		Schul- anfäng er im SB
	S	K	S	K	S	K	S	K	S	K	S	K	
2022/23	52	3	50	3	9	0	53	3	51	3	215	12	48
2023/24	54	3	49	3	12	0	52	3	46	2	213	11	59
2024/25	47	3	56	3	10		54	3	48	3	214	12	51
2025/26	45	2	49	3	10		58	3	49	3	211	11	49
2026/27	51	3	47	3	9		52	3	53	3	212	12	55
2027/28	45	2	53	3	9		49	3	47	3	204	11	49
2028/29	32	2	47	3	9		54	3	45	2	188	10	35
2029/30	35	2	34	2	8		49	3	50	3	176	10	38
2030/31	45	2	36	2	7		36	2	46	2	169	8	48
2031/32	45	2	46	3	8		38	2	33	2	170	9	48
2032/33	45	2	46	3	9		48	3	35	2	182	10	48
2033/34	44	2	46	3	9		48	3	44	2	191	10	48
2034/35	44	2	46	3	9		48	3	44	2	191	10	48
2035/36	44	2	46	3	9		48	3	44	2	191	10	48
2036/37	44	2	46	3	9		48	3	44	2	190	10	47
2037/38	44	2	45	3	9		48	3	44	2	189	10	47

Bestandsfähigkeit		
K1	Z K1	ges
52	3	215
54	3	213
47	3	214
45	2	211
51	3	212
45	2	204
32	2	188
35	2	176
45	2	169
45	2	170
45	2	182
44	2	191
44	2	191
44	2	191
44	2	191
44	2	190
44	2	189

Raumfaktor
1,25
1,36
1,25
1,36
1,25
1,36
1,50
1,50
1,88
1,67
1,50
1,50
1,50
1,50
1,50
1,50

Name der Schule Grundschule Diesterweg, Diesterwegstraße 28, 06128 Halle (Saale)

vor  
Schulbezirksveränderung

Anzahl UR 15      Klassenteiler 25      Korrektur 0  
gemäß Reliabilitätsanalyse

Übergang      in SEP1      in SEP2      in SEP3      in Jg. 3      in Jg. 4  
                  95,2%      90,8%      8,0%      78,2%      110,7%

	SEP 1		SEP 2		SEP 3		Jg. 3		Jg. 4		Gesamt		Schul- anfäng er im SB
	S	K	S	K	S	K	S	K	S	K	S	K	
2022/23	61	3	62	3	0	0	51	3	50	2	224	11	65
2023/24	53	3	53	3	8	0	60	3	56	3	230	12	56
2024/25	59	3	48	3	8		48	2	66	3	230	11	66
2025/26	51	3	53	3	9		44	2	53	3	210	11	58
2026/27	40	2	46	3	8		48	2	49	2	192	9	46
2027/28	44	2	36	2	7		43	2	54	3	183	9	50
2028/29	43	2	40	2	6		34	2	47	2	170	8	49
2029/30	29	2	39	2	7		36	2	37	2	148	8	35
2030/31	48	2	27	2	5		35	2	40	2	155	8	54
2031/32	47	2	43	2	6		25	2	39	2	161	8	54
2032/33	47	2	43	3	7		38	2	28	2	164	9	54
2033/34	47	2	43	3	7		39	2	43	2	179	9	54
2034/35	47	2	43	2	7		39	2	44	2	179	8	53
2035/36	47	2	42	2	7		39	2	43	2	179	8	53
2036/37	47	2	42	2	7		39	2	43	2	178	8	53
2037/38	46	2	42	2	7		39	2	43	2	177	8	53

Bestandsfähigkeit		
K1	Z K1	ges
61	3	224
53	3	230
59	3	230
51	3	210
40	2	192
44	2	183
43	2	170
29	2	148
48	2	155
47	2	161
47	2	164
47	2	179
47	2	179
47	2	179
47	2	179
47	2	178
46	2	177

Raumfaktor
1,45
1,25
1,36
1,36
1,67
1,67
1,88
1,88
1,88
1,88
1,88
1,67
1,67
1,88
1,88
1,88
1,88

Name der Schule Grundschule Diesterweg, Diesterwegstraße 28, 06128 Halle (Saale)

nach  
Schulbezirksveränderung

Anzahl UR 15      Klassenteiler 25      Korrektur 0  
gemäß Reliabilitätsanalyse

Übergang      in SEP1      in SEP2      in SEP3      in Jg. 3      in Jg. 4  
95,2%      90,8%      8,0%      78,2%      110,7%

	SEP 1		SEP 2		SEP 3		Jg. 3		Jg. 4		Gesamt		Schul- anfäng er im SB
	S	K	S	K	S	K	S	K	S	K	S	K	
2022/23	61	3	62	3	0	0	51	3	50	2	224	11	65
2023/24	53	3	53	3	8	0	60	3	56	3	230	12	56
2024/25	59	3	48	3	8		48	2	66	3	230	11	66
2025/26	51	3	53	3	9		44	2	53	3	210	11	58
2026/27	36	2	46	3	8		48	2	49	2	188	9	42
2027/28	40	2	33	2	7		43	2	54	3	176	9	46
2028/29	36	2	36	2	6		31	2	47	2	156	8	42
2029/30	25	1	33	2	6		33	2	34	2	130	7	30
2030/31	45	2	22	2	5		30	2	36	2	138	8	52
2031/32	45	2	41	2	5		21	1	33	2	146	7	51
2032/33	45	2	41	2	7		36	2	23	1	152	7	51
2033/34	45	2	41	2	7		37	2	40	2	169	8	51
2034/35	44	2	40	2	7		37	2	41	2	170	8	51
2035/36	44	2	40	2	7		37	2	41	2	169	8	51
2036/37	44	2	40	2	7		37	2	41	2	169	8	51
2037/38	44	2	40	2	7		37	2	41	2	168	8	51

Bestandsfähigkeit		
K1	Z K1	ges
61	3	224
53	3	230
59	3	230
51	3	210
36	2	188
40	2	176
36	2	156
25	1	130
45	2	138
45	2	146
45	2	152
45	2	169
44	2	170
44	2	169
44	2	169
44	2	168

Raumfaktor
1,45
1,25
1,36
1,36
1,67
1,67
1,88
2,14
1,88
2,14
2,14
1,88
1,88
1,88
1,88
1,88

Name der Schule Grundschule Glaucha, Heinrich-Pera-Straße 13, 06110 Halle (Saale)

**vor  
Schulbezirksveränderung**

Anzahl UR **20**      Klassenteiler **25**      Korrektur **0**  
gemäß Reliabilitätsanalyse

Übergang      in SEP1      in SEP2      in SEP3      in Jg. 3      in Jg. 4  
88,7%      103,5%      4,3%      99,5%      110,5%

	SEP 1		SEP 2		SEP 3		Jg. 3		Jg. 4		Gesamt		Schul- anfäng er im SB
	S	K	S	K	S	K	S	K	S	K	S	K	
2022/23	76	4	84	5	8	0	81	4	76	4	325	17	67
2023/24	60	3	58	3	12	0	86	4	74	3	290	13	67
2024/25	77	4	62	3	5		70	3	95	4	309	14	87
2025/26	76	4	80	4	6		67	3	77	4	306	15	86
2026/27	85	4	79	4	7		85	4	74	4	330	16	96
2027/28	74	4	88	4	7		85	4	94	4	348	16	83
2028/29	77	4	76	4	7		95	4	94	4	349	16	87
2029/30	62	3	80	4	7		83	4	105	5	336	16	70
2030/31	71	3	64	3	6		86	4	91	4	319	14	80
2031/32	71	3	74	4	6		70	3	95	4	316	14	80
2032/33	71	3	74	4	6		79	4	77	4	307	15	80
2033/34	71	3	73	4	6		79	4	88	4	317	15	80
2034/35	70	3	73	4	6		79	4	88	4	316	15	79
2035/36	70	3	73	4	6		79	4	87	4	315	15	79
2036/37	70	3	73	4	6		78	4	87	4	314	15	79
2037/38	70	3	72	4	6		78	4	87	4	313	15	79

Bestandsfähigkeit		
K1	Z K1	ges
76	4	325
60	3	290
77	4	309
76	4	306
85	4	330
74	4	348
77	4	349
62	3	336
71	3	319
71	3	316
71	3	307
71	3	317
70	3	316
70	3	315
70	3	314
70	3	313

Raumfaktor
1,18
1,54
1,43
1,33
1,25
1,25
1,25
1,25
1,43
1,43
1,33
1,33
1,33
1,33
1,33
1,33

Name der Schule Grundschule Glaucha, Heinrich-Pera-Straße 13, 06110 Halle (Saale)

nach  
Schulbezirksveränderung

Anzahl UR 20 Klassenteiler 25 Korrektur 0  
gemäß Reliabilitätsanalyse

Übergang in SEP1 88,7% in SEP2 103,5% in SEP3 4,3% in Jg. 3 99,5% in Jg. 4 110,5%

	SEP 1		SEP 2		SEP 3		Jg. 3		Jg. 4		Gesamt		Schul- anfäng er im SB
	S	K	S	K	S	K	S	K	S	K	S	K	
2022/23	76	4	84	5	8	0	81	4	76	4	325	17	67
2023/24	60	3	58	3	12	0	86	4	74	3	290	13	67
2024/25	77	4	62	3	5		70	3	95	4	309	14	87
2025/26	76	4	80	4	6		67	3	77	4	306	15	86
2026/27	64	3	79	4	7		85	4	74	4	309	15	72
2027/28	65	3	66	4	6		85	4	94	4	316	15	73
2028/29	70	3	67	4	6		72	3	94	4	309	14	79
2029/30	59	3	73	4	6		72	4	79	4	289	15	66
2030/31	67	3	61	3	6		78	4	80	4	290	14	75
2031/32	66	3	69	4	5		66	3	86	4	293	14	75
2032/33	66	3	69	4	6		74	4	73	4	287	15	74
2033/34	66	3	68	4	6		74	4	82	4	296	15	74
2034/35	66	3	68	4	6		74	4	82	4	295	15	74
2035/36	65	3	68	4	6		73	4	81	4	294	15	74
2036/37	65	3	68	4	6		73	4	81	4	293	15	73
2037/38	65	3	67	4	6		73	4	81	4	292	15	73

Bestandsfähigkeit		
K1	Z K1	ges
76	4	325
60	3	290
77	4	309
76	4	306
64	3	309
65	3	316
70	3	309
59	3	289
67	3	290
66	3	293
66	3	287
66	3	296
66	3	295
65	3	294
65	3	293
65	3	292

Raumfaktor
1,18
1,54
1,43
1,33
1,33
1,33
1,43
1,33
1,43
1,43
1,33
1,33
1,33
1,33
1,33
1,33

Name der Schule Grundschule "Gotthold Ephraim Lessing", Schleiermacherstraße 30b, 06114 Halle (Saale)

vor  
Schulbezirksveränderung

Anzahl UR **22** Klassenteiler **25** Korrektur **0**  
gemäß Reliabilitätsanalyse

Übergang in SEP1 79,8% in SEP2 103,8% in SEP3 2,9% in Jg. 3 90,8% in Jg. 4 103,5%

	SEP 1		SEP 2		SEP 3		Jg. 3		Jg. 4		Gesamt		Schul- anfäng er im SB
	S	K	S	K	S	K	S	K	S	K	S	K	
2022/23	101	5	90	5	4	0	69	4	75	4	339	18	104
2023/24	88	4	95	5	3	0	90	4	73	3	349	16	99
2024/25	71	3	91	5	5		89	4	93	4	350	16	89
2025/26	86	4	74	4	5		88	4	92	4	345	16	108
2026/27	84	4	90	4	5		71	3	91	4	340	15	105
2027/28	89	4	87	4	5		86	4	74	4	341	16	112
2028/29	67	3	93	5	5		84	4	89	4	337	16	84
2029/30	78	4	70	4	5		89	4	87	4	328	16	98
2030/31	79	4	81	4	4		67	3	92	4	324	15	98
2031/32	78	4	82	4	5		78	4	70	3	312	15	98
2032/33	78	4	81	4	5		78	4	80	4	323	16	98
2033/34	78	4	81	4	5		78	4	81	4	323	16	97
2034/35	77	4	81	4	5		78	4	81	4	321	16	97
2035/36	77	4	80	4	5		77	4	80	4	320	16	97
2036/37	77	4	80	4	5		77	4	80	4	319	16	96
2037/38	77	4	80	4	5		77	4	80	4	318	16	96

Bestandsfähigkeit		
K1	Z K1	ges
101	5	339
88	4	349
71	3	350
86	4	345
84	4	340
89	4	341
67	3	337
78	4	328
79	4	324
78	4	312
78	4	323
78	4	323
77	4	321
77	4	320
77	4	319
77	4	318

Raumfaktor
1,22
1,38
1,38
1,38
1,38
1,47
1,38
1,38
1,38
1,47
1,47
1,38
1,38
1,38
1,38
1,38
1,38

Name der Schule Grundschule "Gotthold Ephraim Lessing", Schleiermacherstraße 30b, 06114 Halle (Saale)

nach  
Schulbezirksveränderung

Anzahl UR **22** Klassenteiler **25** Korrektur **0**  
gemäß Reliabilitätsanalyse

Übergang in SEP1 79,8% in SEP2 103,8% in SEP3 2,9% in Jg. 3 90,8% in Jg. 4 103,5%

	SEP 1		SEP 2		SEP 3		Jg. 3		Jg. 4		Gesamt		Schul- anfäng- er im SB
	S	K	S	K	S	K	S	K	S	K	S	K	
2022/23	101	5	90	5	4	0	69	4	75	4	339	18	104
2023/24	88	4	95	5	3	0	90	4	73	3	349	16	99
2024/25	71	3	91	5	5		89	4	93	4	350	16	89
2025/26	86	4	74	4	5		88	4	92	4	345	16	108
2026/27	74	4	90	4	5		71	3	91	4	331	15	93
2027/28	81	4	77	4	5		86	4	74	4	322	16	101
2028/29	65	3	84	4	5		74	4	89	4	316	15	81
2029/30	71	3	67	3	4		80	4	77	4	300	14	89
2030/31	75	4	74	4	4		65	3	83	4	301	15	94
2031/32	75	4	78	4	4		71	3	67	3	295	14	94
2032/33	74	4	78	4	4		75	4	73	4	304	16	93
2033/34	74	4	77	4	4		75	4	77	4	307	16	93
2034/35	74	4	77	4	4		74	4	77	4	306	16	92
2035/36	74	4	77	4	4		74	4	77	4	305	16	92
2036/37	73	4	76	4	4		74	4	76	4	304	16	92
2037/38	73	4	76	4	4		73	4	76	4	303	16	92

Bestandsfähigkeit		
K1	Z K1	ges
101	5	339
88	4	349
71	3	350
86	4	345
74	4	331
81	4	322
65	3	316
71	3	300
75	4	301
75	4	295
74	4	304
74	4	307
74	4	306
74	4	305
73	4	304
73	4	303

Raumfaktor
1,22
1,38
1,38
1,38
1,38
1,47
1,38
1,47
1,57
1,47
1,57
1,38
1,38
1,38
1,38
1,38
1,38

Name der Schule Grundschule "Hans Christian Andersen", Seebener Straße 79, 06118 Halle (Saale)

vor  
Schulbezirksveränderung

Anzahl UR 20 Klassenteiler 25 Korrektur 0  
gemäß Reliabilitätsanalyse

Übergang in SEP1 73,6% in SEP2 99,8% in SEP3 9,3% in Jg. 3 83,6% in Jg. 4 96,6%

	SEP 1		SEP 2		SEP 3		Jg. 3		Jg. 4		Gesamt		Schul- anfäng er im SB
	S	K	S	K	S	K	S	K	S	K	S	K	
2022/23	53	3	52	2	7	0	67	3	62	3	241	11	71
2023/24	52	3	50	3	10	0	50	2	64	3	226	11	64
2024/25	49	2	52	3	9		50	3	48	2	209	10	71
2025/26	41	2	49	3	9		51	3	48	2	200	10	60
2026/27	43	2	41	2	8		49	2	50	2	191	8	62
2027/28	44	2	43	3	8		41	2	47	2	183	9	64
2028/29	39	2	44	3	8		42	2	40	2	173	9	57
2029/30	28	2	39	2	8		44	2	41	2	159	8	42
2030/31	44	2	28	2	6		39	2	42	2	159	8	64
2031/32	44	2	44	3	7		28	2	38	2	160	9	64
2032/33	44	2	44	3	8		42	2	28	2	165	9	63
2033/34	43	2	43	3	8		43	2	41	2	179	9	63
2034/35	43	2	43	3	8		43	2	42	2	180	9	63
2035/36	43	2	43	3	8		43	2	42	2	179	9	63
2036/37	43	2	43	3	8		43	2	41	2	178	9	62
2037/38	43	2	43	3	8		43	2	41	2	178	9	62

Bestandsfähigkeit		
K1	Z K1	ges
53	3	241
52	3	226
49	2	209
41	2	200
43	2	191
44	2	183
39	2	173
28	2	159
44	2	159
44	2	160
44	2	165
43	2	179
43	2	180
43	2	179
43	2	178
43	2	178

Raumfaktor
1,82
1,82
2,00
2,00
2,50
2,22
2,22
2,50
2,50
2,22
2,22
2,22
2,22
2,22
2,22
2,22



Name der Schule Grundschule "Hans Christian Andersen", Seebener Straße 79, 06118 Halle (Saale)

nach  
Schulbezirksveränderung

Anzahl UR 20 Klassenteiler 25 Korrektur 0  
gemäß Reliabilitätsanalyse

Übergang in SEP1 73,6% in SEP2 99,8% in SEP3 9,3% in Jg. 3 83,6% in Jg. 4 96,6%

	SEP 1		SEP 2		SEP 3		Jg. 3		Jg. 4		Gesamt		Schul- anfäng er im SB
	S	K	S	K	S	K	S	K	S	K	S	K	
2022/23	53	3	52	2	7	0	67	3	62	3	241	11	71
2023/24	52	3	50	3	10	0	50	2	64	3	226	11	64
2024/25	49	2	52	3	9		50	3	48	2	209	10	71
2025/26	41	2	49	3	9		51	3	48	2	200	10	60
2026/27	42	2	41	2	8		49	2	50	2	190	8	61
2027/28	44	2	42	2	8		41	2	47	2	182	8	64
2028/29	39	2	44	3	8		41	2	40	2	172	9	57
2029/30	27	2	39	2	8		43	2	40	2	157	8	41
2030/31	43	2	27	2	6		39	2	42	2	157	8	63
2031/32	43	2	43	2	7		28	2	38	2	158	8	63
2032/33	43	2	43	3	8		41	2	27	2	162	9	62
2033/34	43	2	43	3	8		43	2	40	2	176	9	62
2034/35	42	2	43	3	8		42	2	41	2	177	9	62
2035/36	42	2	42	3	8		42	2	41	2	176	9	62
2036/37	42	2	42	3	8		42	2	41	2	175	9	61
2037/38	42	2	42	3	8		42	2	41	2	175	9	61

Bestandsfähigkeit		
K1	Z K1	ges
53	3	241
52	3	226
49	2	209
41	2	200
42	2	190
44	2	182
39	2	172
27	2	157
43	2	157
43	2	158
43	2	162
43	2	176
42	2	177
42	2	176
42	2	175
42	2	175

Raumfaktor
1,82
1,82
2,00
2,00
2,50
2,50
2,22
2,50
2,50
2,50
2,22
2,22
2,22
2,22
2,22
2,22

Name der Schule Grundschule Johannesschule, Liebenauer Straße 152, 06110 Halle (Saale)

vor  
Schulbezirksveränderung

Anzahl UR 26 Klassenteiler 25 Korrektur 0  
gemäß Reliabilitätsanalyse

Übergang in SEP1 72,4% in SEP2 95,2% in SEP3 10,7% in Jg. 3 86,2% in Jg. 4 100,6%

	SEP 1		SEP 2		SEP 3		Jg. 3		Jg. 4		Gesamt		Schul- anfäng er im SB
	S	K	S	K	S	K	S	K	S	K	S	K	
2022/23	94	5	84	4	8	0	88	4	82	3	356	16	130
2023/24	107	6	86	4	4	0	83	4	87	4	367	18	122
2024/25	93	4	102	5	21		78	4	84	4	376	17	135
2025/26	91	4	88	5	21		106	5	78	4	383	18	132
2026/27	83	4	86	5	19		94	4	106	5	388	18	121
2027/28	91	4	79	4	18		91	4	95	4	373	16	133
2028/29	93	4	87	5	18		83	4	91	4	373	17	135
2029/30	95	4	88	5	19		91	4	84	4	377	17	138
2030/31	84	4	90	5	20		93	4	91	4	378	17	124
2031/32	84	4	80	4	19		95	4	93	4	371	16	123
2032/33	84	4	80	4	18		85	4	95	4	363	16	123
2033/34	83	4	80	4	18		84	4	86	4	351	16	122
2034/35	83	4	79	4	18		84	4	85	4	349	16	122
2035/36	83	4	79	4	17		84	4	84	4	347	16	121
2036/37	83	4	79	4	17		83	4	84	4	346	16	121
2037/38	83	4	79	4	17		83	4	84	4	345	16	121

Bestandsfähigkeit		
K1	Z K1	ges
94	5	356
107	6	367
93	4	376
91	4	383
83	4	388
91	4	373
93	4	373
95	4	377
84	4	378
84	4	371
84	4	363
83	4	351
83	4	349
83	4	347
83	4	346
83	4	345

Raumfaktor
1,63
1,44
1,53
1,44
1,44
1,63
1,53
1,53
1,53
1,53
1,63
1,63
1,63
1,63
1,63
1,63
1,63

Name der Schule Grundschule Johannesschule, Liebenauer Straße 152, 06110 Halle (Saale)

nach  
Schulbezirksveränderung

Anzahl UR 26 Klassenteiler 25 Korrektur 0  
gemäß Reliabilitätsanalyse

Übergang in SEP1 72,4% in SEP2 95,2% in SEP3 10,7% in Jg. 3 86,2% in Jg. 4 100,6%

	SEP 1		SEP 2		SEP 3		Jg. 3		Jg. 4		Gesamt		Schul- anfäng er im SB
	S	K	S	K	S	K	S	K	S	K	S	K	
2022/23	94	5	84	4	8	0	88	4	82	3	356	16	130
2023/24	107	6	86	4	4	0	83	4	87	4	367	18	122
2024/25	93	4	102	5	21		78	4	84	4	376	17	135
2025/26	91	4	88	5	21		106	5	78	4	383	18	132
2026/27	76	4	86	5	19		94	4	106	5	382	18	112
2027/28	94	4	72	4	17		91	4	95	4	369	16	137
2028/29	92	4	90	5	18		77	4	91	4	368	17	134
2029/30	90	4	88	5	19		93	4	78	4	367	17	131
2030/31	82	4	86	5	19		92	4	93	4	373	17	121
2031/32	82	4	78	4	18		90	4	93	4	362	16	121
2032/33	82	4	78	4	17		83	4	91	4	351	16	120
2033/34	81	4	78	4	17		82	4	84	4	343	16	119
2034/35	81	4	78	4	17		82	4	83	4	341	16	119
2035/36	81	4	77	4	17		82	4	82	4	339	16	119
2036/37	81	4	77	4	17		81	4	82	4	338	16	118
2037/38	81	4	77	4	17		81	4	82	4	337	16	118

Bestandsfähigkeit		
K1	Z K1	ges
94	5	356
107	6	367
93	4	376
91	4	383
76	4	382
94	4	369
92	4	368
90	4	367
82	4	373
82	4	362
82	4	351
81	4	343
81	4	341
81	4	339
81	4	338
81	4	337

Raumfaktor
1,63
1,44
1,53
1,44
1,44
1,63
1,53
1,53
1,53
1,63
1,63
1,63
1,63
1,63
1,63
1,63

Name der Schule Grundschule "Karl-Friedrich-Friesen", Friesenstraße 33, 06112 Halle (Saale)

**vor  
Schulbezirksveränderung**

Anzahl UR **12**      Klassenteiler **25**      Korrektur **0**  
gemäß Reliabilitätsanalyse

Übergang      in SEP1      in SEP2      in SEP3      in Jg. 3      in Jg. 4  
83,8%      100,8%      9,8%      86,6%      98,0%

	SEP 1		SEP 2		SEP 3		Jg. 3		Jg. 4		Gesamt		Schul- anfäng er im SB
	S	K	S	K	S	K	S	K	S	K	S	K	
2022/23	34	2	47	2	1	1	54	2	42	2	178	9	44
2023/24	32	2	35	2	10	0	37	2	47	2	161	8	33
2024/25	48	2	32	2	7		39	2	36	2	162	8	60
2025/26	42	2	49	3	8		34	2	38	2	171	9	53
2026/27	48	2	43	3	9		49	2	33	2	182	9	60
2027/28	46	2	49	3	9		45	2	48	2	196	9	57
2028/29	32	2	46	3	9		50	2	44	2	181	9	40
2029/30	52	3	32	2	8		48	2	49	2	188	9	64
2030/31	40	2	52	3	8		34	2	47	2	181	9	50
2031/32	39	2	40	2	9		52	3	33	2	174	9	49
2032/33	39	2	40	2	8		42	2	51	3	180	9	49
2033/34	39	2	40	2	8		41	2	41	2	169	8	49
2034/35	39	2	39	2	8		41	2	40	2	167	8	49
2035/36	39	2	39	2	8		41	2	40	2	166	8	49
2036/37	39	2	39	2	8		41	2	40	2	166	8	49
2037/38	39	2	39	2	8		40	2	40	2	165	8	49

Bestandsfähigkeit		
K1	Z K1	ges
34	2	178
32	2	161
48	2	162
42	2	171
48	2	182
46	2	196
32	2	181
52	3	188
40	2	181
39	2	174
39	2	180
39	2	169
39	2	167
39	2	166
39	2	166
39	2	165

Raumfaktor
1,33
1,50
1,50
1,33
1,33
1,33
1,33
1,33
1,33
1,33
1,33
1,50
1,50
1,50
1,50
1,50

Name der Schule Grundschule "Karl-Friedrich-Friesen", Friesenstraße 33, 06112 Halle (Saale)

nach  
Schulbezirksveränderung

Anzahl UR 12      Klassenteiler 25      Korrektur 0  
gemäß Reliabilitätsanalyse

Übergang      in SEP1      in SEP2      in SEP3      in Jg. 3      in Jg. 4  
83,8%      100,8%      9,8%      86,6%      98,0%

	SEP 1		SEP 2		SEP 3		Jg. 3		Jg. 4		Gesamt		Schul- anfäng er im SB
	S	K	S	K	S	K	S	K	S	K	S	K	
2022/23	34	2	47	2	1	1	54	2	42	2	178	9	44
2023/24	32	2	35	2	10	0	37	2	47	2	161	8	33
2024/25	48	2	32	2	7		39	2	36	2	162	8	60
2025/26	42	2	49	3	8		34	2	38	2	170	9	52
2026/27	47	2	42	3	9		49	2	33	2	180	9	59
2027/28	46	2	48	3	9		44	2	48	2	194	9	57
2028/29	30	2	46	3	9		49	2	43	2	177	9	38
2029/30	48	2	30	2	7		48	2	48	2	182	8	60
2030/31	38	2	49	3	8		32	2	47	2	174	9	48
2031/32	38	2	39	2	9		49	2	32	2	166	8	48
2032/33	38	2	39	2	8		41	2	48	2	173	8	48
2033/34	38	2	38	2	8		40	2	40	2	164	8	48
2034/35	38	2	38	2	7		40	2	39	2	162	8	47
2035/36	38	2	38	2	7		40	2	39	2	162	8	47
2036/37	38	2	38	2	7		39	2	39	2	161	8	47
2037/38	38	2	38	2	7		39	2	39	2	161	8	47

Bestandsfähigkeit		
K1	Z K1	ges
34	2	178
32	2	161
48	2	162
42	2	170
47	2	180
46	2	194
30	2	177
48	2	182
38	2	174
38	2	166
38	2	173
38	2	164
38	2	162
38	2	162
38	2	161
38	2	161

Raumfaktor
1,33
1,50
1,50
1,33
1,33
1,33
1,33
1,50
1,33
1,50
1,50
1,50
1,50
1,50
1,50
1,50

Name der Schule Grundschule Neumarkt, Hermannstraße 32, 06108 Halle (Saale)

**vor  
Schulbezirksveränderung**

Anzahl UR **25**      Klassenteiler **25**      Korrektur **0**  
gemäß Reliabilitätsanalyse

Übergang      in SEP1      in SEP2      in SEP3      in Jg. 3      in Jg. 4  
                    81,5%      100,6%      1,1%      91,8%      99,9%

	SEP 1		SEP 2		SEP 3		Jg. 3		Jg. 4		Gesamt		Schul- anfäng er im SB
	S	K	S	K	S	K	S	K	S	K	S	K	
2022/23	88	4	75	4	1	0	85	4	92	4	341	16	107
2023/24	82	4	87	4	3	0	71	4	77	4	320	16	107
2024/25	85	4	83	4	2		83	4	71	4	323	16	109
2025/26	90	4	85	4	2		77	4	83	4	337	16	115
2026/27	88	4	90	5	2		80	4	77	4	338	17	113
2027/28	76	4	89	4	2		85	4	80	4	331	16	98
2028/29	80	4	76	4	2		83	4	85	4	326	16	103
2029/30	79	4	80	4	2		72	4	83	4	316	16	102
2030/31	81	4	80	4	2		75	4	72	4	309	16	104
2031/32	81	4	81	4	2		75	4	75	4	314	16	104
2032/33	80	4	81	4	2		76	4	75	4	314	16	103
2033/34	80	4	81	4	2		76	4	76	4	315	16	103
2034/35	80	4	80	4	2		76	4	76	4	313	16	102
2035/36	79	4	80	4	2		75	4	76	4	312	16	102
2036/37	79	4	80	4	2		75	4	75	4	311	16	102
2037/38	79	4	80	4	2		75	4	75	4	310	16	102

Bestandsfähigkeit		
K1	Z K1	ges
88	4	341
82	4	320
85	4	323
90	4	337
88	4	338
76	4	331
80	4	326
79	4	316
81	4	309
81	4	314
80	4	314
80	4	315
80	4	313
79	4	312
79	4	311
79	4	310

Raumfaktor
1,56
1,56
1,56
1,56
1,47
1,56
1,56
1,56
1,56
1,56
1,56
1,56
1,56
1,56
1,56
1,56
1,56

Name der Schule Grundschule Neumarkt, Hermannstraße 32, 06108 Halle (Saale)

nach  
Schulbezirksveränderung

Anzahl UR 25      Klassenteiler 25      Korrektur 0  
gemäß Reliabilitätsanalyse

Übergang      in SEP1      in SEP2      in SEP3      in Jg. 3      in Jg. 4  
81,5%      100,6%      1,1%      91,8%      99,9%

	SEP 1		SEP 2		SEP 3		Jg. 3		Jg. 4		Gesamt		Schul- anfäng er im SB
	S	K	S	K	S	K	S	K	S	K	S	K	
2022/23	88	4	75	4	1	0	85	4	92	4	341	16	107
2023/24	82	4	87	4	3	0	71	4	77	4	320	16	107
2024/25	85	4	83	4	2		83	4	71	4	323	16	109
2025/26	69	3	85	4	2		77	4	83	4	316	15	89
2026/27	60	3	69	4	2		80	4	77	4	289	15	79
2027/28	60	3	61	3	1		65	3	80	4	268	13	79
2028/29	61	3	61	3	1		57	3	65	3	245	12	80
2029/30	60	3	62	3	1		57	3	57	3	237	12	79
2030/31	70	4	61	3	1		58	3	57	3	247	13	91
2031/32	70	4	71	4	1		57	3	58	3	257	14	91
2032/33	70	4	70	4	2		66	3	57	3	265	14	90
2033/34	69	4	70	4	2		66	3	66	3	273	14	90
2034/35	69	4	70	4	2		66	3	66	3	272	14	90
2035/36	69	3	69	4	2		65	3	66	3	271	13	89
2036/37	69	3	69	4	2		65	3	65	3	270	13	89
2037/38	69	3	69	4	2		65	3	65	3	269	13	89

Bestandsfähigkeit		
K1	Z K1	ges
88	4	341
82	4	320
85	4	323
69	3	316
60	3	289
60	3	268
61	3	245
60	3	237
70	4	247
70	4	257
70	4	265
69	4	273
69	4	272
69	3	271
69	3	270
69	3	269

Raumfaktor
1,56
1,56
1,56
1,67
1,67
1,92
2,08
2,08
1,92
1,79
1,79
1,79
1,92
1,92
1,92

**Name der Schule** Grundschule Schimmelstraße, Schimmelstraße 6, 06108 Halle (Saale)

**Anzahl UR** 16      **Klassenteiler** 25      **Korrektur** 0  
gemäß Reliabilitätsanalyse

**Übergang**      in SEP1      in SEP2      in SEP3      in Jg. 3      in Jg. 4  
95,0%      101,1%      10,4%      82,3%      100,1%

	SEP 1		SEP 2		SEP 3		Jg. 3		Jg. 4		Gesamt		Schul- anfäng er im SB
	S	K	S	K	S	K	S	K	S	K	S	K	
2022/23													
2023/24													
2024/25													
2025/26													
2026/27	82	3									82	3	86
2027/28	67	3	83	4							149	7	70
2028/29	61	3	67	4	16		68	3			212	10	64
2029/30	62	3	61	4	13		68	3	68	3	273	13	65
2030/31	60	3	62	4	13		62	3	68	3	265	13	63
2031/32	60	3	61	4	13		62	3	62	3	257	13	63
2032/33	59	3	60	4	13		60	3	62	3	255	13	63
2033/34	59	3	60	4	12		60	3	60	3	252	13	62
2034/35	59	3	60	4	12		60	3	60	3	251	13	62
2035/36	59	3	60	4	12		60	3	60	3	250	13	62
2036/37	59	3	59	3	12		59	3	60	3	249	12	62
2037/38	59	3	59	3	12		59	3	59	3	249	12	62

Bestandsfähigkeit		
K1	Z K1	ges
82	3	82
67	3	149
61	3	212
62	3	273
60	3	265
60	3	257
59	3	255
59	3	252
59	3	251
59	3	250
59	3	249
59	3	249

Raumfaktor
5,33
2,29
1,60
1,23
1,23
1,23
1,23
1,23
1,23
1,33
1,33



Name der Schule Grundschule Silberwald, Roßlauer Straße 14, 06132 Halle (Saale)

vor  
Schulbezirksveränderung

Anzahl UR 15      Klassenteiler 25      Korrektur 0  
gemäß Reliabilitätsanalyse

Übergang      in SEP1      in SEP2      in SEP3      in Jg. 3      in Jg. 4  
77,9%      106,5%      27,2%      70,3%      102,3%

	SEP 1		SEP 2		SEP 3		Jg. 3		Jg. 4		Gesamt		Schul- anfäng er im SB
	S	K	S	K	S	K	S	K	S	K	S	K	
2022/23	55	3	41	2	24	1	53	3	42	2	215	11	63
2023/24	55	3	57	3	22	0	46	2	52	3	232	11	49
2024/25	46	2	59	4	31		56	3	47	2	238	11	59
2025/26	37	2	49	3	28		63	3	57	3	233	11	47
2026/27	52	3	39	3	23		54	3	64	3	233	12	67
2027/28	40	2	56	4	25		44	2	56	3	219	11	51
2028/29	40	2	42	3	26		57	3	45	2	210	10	52
2029/30	43	2	43	3	23		48	2	58	3	214	10	55
2030/31	42	2	46	3	23		46	2	49	2	207	9	54
2031/32	42	2	45	3	24		49	2	47	2	207	9	54
2032/33	42	2	45	3	24		49	2	50	2	209	9	54
2033/34	42	2	45	3	24		48	2	50	2	209	9	54
2034/35	42	2	45	3	24		48	2	50	2	208	9	54
2035/36	42	2	44	3	24		48	2	49	2	207	9	53
2036/37	42	2	44	3	23		48	2	49	2	206	9	53
2037/38	42	2	44	3	23		48	2	49	2	206	9	53

Bestandsfähigkeit		
K1	Z K1	ges
55	3	215
55	3	232
46	2	238
37	2	233
52	3	233
40	2	219
40	2	210
43	2	214
42	2	207
42	2	207
42	2	209
42	2	209
42	2	208
42	2	207
42	2	206
42	2	206

Raumfaktor
1,79
1,93
1,98
1,94
1,94
1,83
1,75
1,79
1,72
1,73
1,74
1,74
1,73
1,72
1,72
1,71

Name der Schule Grundschule Silberwald, Roßlauer Straße 14, 06132 Halle (Saale)

nach  
Schulbezirksveränderung

Anzahl UR 15      Klassenteiler 25      Korrektur 0  
gemäß Reliabilitätsanalyse

Übergang      in SEP1      in SEP2      in SEP3      in Jg. 3      in Jg. 4  
77,9%      106,5%      27,2%      70,3%      102,3%

	SEP 1		SEP 2		SEP 3		Jg. 3		Jg. 4		Gesamt		Schul- anfäng er im SB
	S	K	S	K	S	K	S	K	S	K	S	K	
2022/23	55	3	41	2	24	1	53	3	42	2	215	11	63
2023/24	55	3	57	3	22	0	46	2	52	3	232	11	49
2024/25	46	2	59	4	31		56	3	47	2	238	11	59
2025/26	37	2	49	3	28		63	3	57	3	233	11	47
2026/27	49	2	39	3	23		54	3	64	3	230	11	64
2027/28	37	2	52	3	24		44	2	56	3	213	10	48
2028/29	37	2	40	3	24		54	3	45	2	199	10	48
2029/30	39	2	39	3	21		45	2	55	3	199	10	50
2030/31	41	2	41	3	21		42	2	46	2	192	9	53
2031/32	41	2	44	3	22		44	2	43	2	194	9	53
2032/33	41	2	44	3	23		47	2	45	2	199	9	52
2033/34	41	2	43	3	23		47	2	48	2	202	9	52
2034/35	41	2	43	3	23		47	2	48	2	202	9	52
2035/36	40	2	43	3	23		47	2	48	2	201	9	52
2036/37	40	2	43	3	23		46	2	48	2	200	9	52
2037/38	40	2	43	3	23		46	2	47	2	200	9	52

Bestandsfähigkeit		
K1	Z K1	ges
55	3	215
55	3	232
46	2	238
37	2	233
49	2	230
37	2	213
37	2	199
39	2	199
41	2	192
41	2	194
41	2	199
41	2	202
41	2	202
40	2	201
40	2	200
40	2	200

Raumfaktor
1,36
1,36
1,36
1,36
1,36
1,50
1,50
1,50
1,67
1,67
1,67
1,67
1,67
1,67
1,67
1,67

Name der Schule Grundschule Südstadt, Rigaer Straße 1b, 06128 Halle (Saale)

vor  
Schulbezirksveränderung

Anzahl UR **22** Klassenteiler **25** Korrektur **0**  
gemäß Reliabilitätsanalyse

Übergang in SEP1 83,0% in SEP2 100,5% in SEP3 16,2% in Jg. 3 81,7% in Jg. 4 101,9%

	SEP 1		SEP 2		SEP 3		Jg. 3		Jg. 4		Gesamt		Schul- anfäng er im SB
	S	K	S	K	S	K	S	K	S	K	S	K	
2022/23	87	5	81	4	23		77	3	58	4	326	16	97
2023/24	93	6	72	3	32	0	76	4	62	3	335	16	110
2024/25	74	4	93	6	27		85	4	77	4	356	18	95
2025/26	65	3	74	5	27		98	5	87	4	351	17	84
2026/27	80	4	65	4	22		83	4	100	5	350	17	102
2027/28	82	4	80	5	23		71	4	84	4	341	17	105
2028/29	62	3	83	5	26		84	4	73	4	328	16	81
2029/30	48	3	62	4	23		89	4	86	4	309	15	64
2030/31	69	4	48	3	18		70	4	91	4	296	15	90
2031/32	69	4	70	4	19		54	3	72	4	284	15	90
2032/33	69	3	70	5	22		73	4	55	3	289	15	89
2033/34	69	3	69	4	22		75	4	74	4	310	15	89
2034/35	68	3	69	4	22		75	4	77	4	311	15	88
2035/36	68	3	69	4	22		75	4	76	4	310	15	88
2036/37	68	3	68	4	22		74	4	76	4	309	15	88
2037/38	68	3	68	4	22		74	4	76	4	308	15	88

Bestandsfähigkeit		
K1	Z K1	ges
87	5	326
93	6	335
74	4	356
65	3	351
80	4	350
82	4	341
62	3	328
48	3	309
69	4	296
69	4	284
69	3	289
69	3	310
68	3	311
68	3	310
68	3	309
68	3	308

Raumfaktor
1,38
1,38
1,22
1,29
1,29
1,29
1,38
1,47
1,47
1,47
1,47
1,47
1,47
1,47
1,47
1,47

Name der Schule Grundschule Südstadt, Rigaer Straße 1b, 06128 Halle (Saale)

nach  
Schulbezirksveränderung

Anzahl UR 22      Klassenteiler 25      Korrektur 0  
gemäß Reliabilitätsanalyse

Übergang      in SEP1      in SEP2      in SEP3      in Jg. 3      in Jg. 4  
83,0%      100,5%      16,2%      81,7%      101,9%

	SEP 1		SEP 2		SEP 3		Jg. 3		Jg. 4		Gesamt		Schul- anfäng er im SB
	S	K	S	K	S	K	S	K	S	K	S	K	
2022/23	87	5	81	4	23		77	3	58	4	326	16	97
2023/24	93	6	72	3	32	0	76	4	62	3	335	16	110
2024/25	74	4	93	6	27		85	4	77	4	356	18	95
2025/26	65	3	74	5	27		98	5	87	4	351	17	84
2026/27	60	3	65	4	22		83	4	100	5	330	16	78
2027/28	66	3	60	4	20		71	4	84	4	302	15	86
2028/29	50	3	67	4	20		65	3	73	4	275	14	66
2029/30	38	2	50	3	19		71	4	67	3	245	12	52
2030/31	63	3	38	3	14		56	3	73	4	244	13	82
2031/32	63	3	63	4	16		43	2	57	3	243	12	82
2032/33	62	3	63	4	20		65	3	44	2	255	12	81
2033/34	62	3	63	4	20		68	3	66	3	280	13	81
2034/35	62	3	62	4	20		68	3	70	4	282	14	81
2035/36	62	3	62	4	20		68	3	69	4	281	14	80
2036/37	62	3	62	4	20		67	3	69	3	280	13	80
2037/38	62	3	62	4	20		67	3	69	3	279	13	80

Bestandsfähigkeit		
K1	Z K1	ges
87	5	326
93	6	335
74	4	356
65	3	351
60	3	330
66	3	302
50	3	275
38	2	245
63	3	244
63	3	243
62	3	255
62	3	280
62	3	282
62	3	281
62	3	280
62	3	279

Raumfaktor
1,38
1,38
1,22
1,29
1,38
1,47
1,57
1,83
1,69
1,83
1,83
1,69
1,57
1,57
1,69
1,69

Name der Schule Grundschule "Ulrich von Hutten", Huttenstraße 40, 06110 Halle (Saale)

**vor  
Schulbezirksveränderung**

Anzahl UR **20**      Klassenteiler **25**      Korrektur **0**  
gemäß Reliabilitätsanalyse

Übergang      in SEP1      in SEP2      in SEP3      in Jg. 3      in Jg. 4  
                  102,0%      102,0%      7,0%      91,1%      101,2%

	SEP 1		SEP 2		SEP 3		Jg. 3		Jg. 4		Gesamt		Schul- anfäng er im SB
	S	K	S	K	S	K	S	K	S	K	S	K	
2022/23	73	3	56	3	14	0	90	4	73	3	306	13	70
2023/24	67	3	74	3	7	0	61	3	90	4	299	13	62
2024/25	63	3	68	4	10		74	4	62	3	277	14	65
2025/26	59	3	65	4	9		71	3	75	4	279	14	61
2026/27	59	3	60	3	9		67	3	72	4	268	13	61
2027/28	62	3	60	3	8		63	3	68	3	262	12	64
2028/29	59	3	64	4	9		63	3	64	3	258	13	61
2029/30	53	3	60	3	9		66	3	63	3	251	12	55
2030/31	61	3	54	3	8		63	3	67	3	253	12	63
2031/32	61	3	63	3	8		57	3	64	3	252	12	63
2032/33	61	3	63	3	9		64	3	57	3	254	12	63
2033/34	61	3	62	3	9		65	3	65	3	262	12	62
2034/35	60	3	62	3	9		65	3	66	3	261	12	62
2035/36	60	3	62	3	9		64	3	65	3	260	12	62
2036/37	60	3	61	3	9		64	3	65	3	259	12	62
2037/38	60	3	61	3	9		64	3	65	3	258	12	62

Bestandsfähigkeit		
K1	Z K1	ges
73	3	306
67	3	299
63	3	277
59	3	279
59	3	268
62	3	262
59	3	258
53	3	251
61	3	253
61	3	252
61	3	254
61	3	262
60	3	261
60	3	260
60	3	259
60	3	258

Raumfaktor
1,54
1,54
1,43
1,43
1,54
1,67
1,54
1,67
1,67
1,67
1,67
1,67
1,67
1,67
1,67
1,67

Name der Schule Grundschule "Ulrich von Hutten", Huttenstraße 40, 06110 Halle (Saale)

nach  
Schulbezirksveränderung

Anzahl UR 20      Klassenteiler 25      Korrektur 0  
gemäß Reliabilitätsanalyse

Übergang      in SEP1      in SEP2      in SEP3      in Jg. 3      in Jg. 4  
102,0%      102,0%      7,0%      91,1%      101,2%

	SEP 1		SEP 2		SEP 3		Jg. 3		Jg. 4		Gesamt		Schul- anfäng er im SB
	S	K	S	K	S	K	S	K	S	K	S	K	
2022/23	73	3	56	3	14	0	90	4	73	3	306	13	70
2023/24	67	3	74	3	7	0	61	3	90	4	299	13	62
2024/25	63	3	68	4	10		74	4	62	3	277	14	65
2025/26	59	3	65	4	9		71	3	75	4	279	14	61
2026/27	54	3	60	3	9		67	3	72	4	263	13	56
2027/28	52	3	55	3	8		63	3	68	3	246	12	54
2028/29	52	3	53	3	8		58	3	64	3	234	12	54
2029/30	47	2	53	3	7		55	3	58	3	221	11	49
2030/31	58	3	48	3	7		55	3	56	3	224	12	60
2031/32	58	3	59	3	7		50	3	56	3	230	12	60
2032/33	57	3	59	3	8		61	3	51	3	236	12	59
2033/34	57	3	59	3	8		61	3	61	3	246	12	59
2034/35	57	3	58	3	8		61	3	62	3	246	12	59
2035/36	57	3	58	3	8		61	3	62	3	245	12	59
2036/37	57	3	58	3	8		60	3	61	3	244	12	58
2037/38	57	3	58	3	8		60	3	61	3	244	12	58

Bestandsfähigkeit		
K1	Z K1	ges
73	3	306
67	3	299
63	3	277
59	3	279
54	3	263
52	3	246
52	3	234
47	2	221
58	3	224
58	3	230
57	3	236
57	3	246
57	3	246
57	3	245
57	3	244
57	3	244

Raumfaktor
1,54
1,54
1,43
1,43
1,54
1,67
1,67
1,82
1,67
1,67
1,67
1,67
1,67
1,67
1,67
1,67

Name der Schule Grundschule Wittekind, Friedenstraße 37, 06114 Halle (Saale)

vor  
Schulbezirksveränderung

Anzahl UR 16      Klassenteiler 25      Korrektur 0  
gemäß Reliabilitätsanalyse

Übergang      in SEP1      in SEP2      in SEP3      in Jg. 3      in Jg. 4  
89,3%      100,4%      2,4%      95,4%      101,2%

	SEP 1		SEP 2		SEP 3		Jg. 3		Jg. 4		Gesamt		Schul- anfäng er im SB
	S	K	S	K	S	K	S	K	S	K	S	K	
2022/23	75	4	68	3	4	0	67	3	57	3	271	13	82
2023/24	61	3	74	4	5	0	64	3	65	3	269	13	74
2024/25	72	3	61	3	3		75	4	65	3	277	13	81
2025/26	59	3	73	4	3		61	3	76	4	272	14	66
2026/27	60	3	59	3	3		72	3	62	3	257	12	67
2027/28	57	3	60	3	3		59	3	73	3	253	12	64
2028/29	52	3	57	3	3		60	3	60	3	232	12	58
2029/30	44	2	52	3	3		57	3	61	3	216	11	49
2030/31	61	3	44	2	2		52	3	58	3	217	11	68
2031/32	61	3	61	3	2		44	2	53	3	221	11	68
2032/33	60	3	61	3	3		60	3	45	2	229	11	67
2033/34	60	3	60	3	3		61	3	61	3	245	12	67
2034/35	60	3	60	3	3		60	3	61	3	245	12	67
2035/36	60	3	60	3	3		60	3	61	3	244	12	67
2036/37	59	3	60	3	3		60	3	61	3	243	12	67
2037/38	59	3	60	3	3		60	3	61	3	242	12	67

Bestandsfähigkeit		
K1	Z K1	ges
75	4	271
61	3	269
72	3	277
59	3	272
60	3	257
57	3	253
52	3	232
44	2	216
61	3	217
61	3	221
60	3	229
60	3	245
60	3	245
60	3	244
59	3	243
59	3	242

Raumfaktor
1,23
1,23
1,23
1,14
1,33
1,33
1,33
1,45
1,45
1,45
1,33
1,33
1,33
1,33
1,33
1,33

Name der Schule Grundschule Wittekind, Friedenstraße 37, 06114 Halle (Saale)

nach  
Schulbezirksveränderung

Anzahl UR 16 Klassenteiler 25 Korrektur 0  
gemäß Reliabilitätsanalyse

Übergang in SEP1 89,3% in SEP2 100,4% in SEP3 2,4% in Jg. 3 95,4% in Jg. 4 101,2%

	SEP 1		SEP 2		SEP 3		Jg. 3		Jg. 4		Gesamt		Schul- anfäng er im SB
	S	K	S	K	S	K	S	K	S	K	S	K	
2022/23	75	4	68	3	4	0	67	3	57	3	271	13	82
2023/24	61	3	74	4	5	0	64	3	65	3	269	13	74
2024/25	72	3	61	3	3		75	4	65	3	277	13	81
2025/26	59	3	73	4	3		61	3	76	4	272	14	66
2026/27	52	3	59	3	3		72	3	62	3	249	12	58
2027/28	47	2	52	3	3		59	3	73	3	235	11	53
2028/29	44	2	48	2	2		52	3	60	3	206	10	49
2029/30	36	2	44	2	2		48	2	53	3	182	9	40
2030/31	57	3	36	2	2		44	2	48	2	186	9	63
2031/32	57	3	57	3	2		36	2	45	2	196	10	63
2032/33	56	3	57	3	3		56	3	36	2	208	11	63
2033/34	56	3	56	3	3		57	3	57	3	229	12	63
2034/35	56	3	56	3	3		56	3	57	3	228	12	62
2035/36	56	3	56	3	3		56	3	57	3	228	12	62
2036/37	55	3	56	3	3		56	3	57	3	227	12	62
2037/38	55	3	56	3	3		56	3	57	3	226	12	62




Bestandsfähigkeit		
K1	Z K1	ges
75	4	271
61	3	269
72	3	277
59	3	272
52	3	249
47	2	235
44	2	206
36	2	182
57	3	186
57	3	196
56	3	208
56	3	229
56	3	228
56	3	228
55	3	227
55	3	226

Raumfaktor
1,23
1,23
1,23
1,14
1,33
1,45
1,60
1,78
1,78
1,60
1,45
1,33
1,33
1,33
1,33
1,33

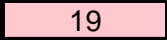


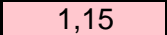


## Anlage 3 - Hochrechnungen der Schulbezirksveränderungen - Teil B Trakehnerstraße (BV VII/2024/06745)

### Legende

	Vorhandene SchülerInnen (lt. Schuljahresanfangsstatistik)
	Mittelfristig prognostizierte Schülerzahlen (u.a. auf der Grundlage der Daten des FB Einwohnerwesens)
	Langfristig prognostizierte Schülerzahlen (u.a. auf der Grundlage der Daten des 7. RBP)

### Zur Bestandsfähigkeit und zum Raumfaktor

	bis einschließlich 19 Lernende in Jahrgang 1 bzw. 79 Lernende insgesamt --> Schule nicht bestandsfähig
	bis einschließlich 29 Lernende in Jahrgang 1 bzw. 119 Lernende insgesamt --> Schule nur mit Sondergenehmigung des Landes bestandsfähig
	ab 30 Lernende in Jahrgang 1 bzw. 120 Lernende insgesamt --> Schule bestandsfähig
	ab einem Raumfaktor von weniger als 1,2 verfügbaren Unterrichtsräumen pro Klasse wird der Verstoß gegen die Vorgabe des Stadtrates angezeigt

\* Aufgrund von Rundung kann es zu Abweichungen bei den Zeilensummen von +/- 1 kommen.

Jg.	Jahrgang
K	Anzahl der Klassen
RBP	Regionalisierte Bevölkerungsprognose
S	Anzahl der Schülerinnen und Schüler
SEP	Schuleingangsphase
UR	Anzahl der Unterrichtsräume
Z	Zügigkeit

Name der Schule Grundschule Am Heiderand, Carl-Schorlemmer-Ring 64, 06122 Halle (Saale)

**vor  
Schulbezirksveränderung**

Anzahl UR **19**      Klassenteiler **25**      Korrektur **0**  
gemäß Reliabilitätsanalyse

Übergang      in SEP1      in SEP2      in SEP3      in Jg. 3      in Jg. 4  
73,0%      106,1%      16,8%      77,0%      98,8%

	SEP 1		SEP 2		SEP 3		Jg. 3		Jg. 4		Gesamt		Schul- anfäng er im SB
	S	K	S	K	S	K	S	K	S	K	S	K	
2022/23	85	4	72	4	29	0	81	4	86	4	353	16	117
2023/24	91	5	89	4	18	0	93	3	79	3	370	15	120
2024/25	85	4	97	6	30		82	4	92	4	386	18	120
2025/26	86	4	90	5	31		98	4	81	4	385	17	122
2026/27	82	4	91	5	30		93	4	96	4	392	17	116
2027/28	66	3	87	5	29		93	4	91	4	367	16	95
2028/29	66	3	70	4	26		89	4	92	4	343	15	94
2029/30	58	3	70	4	23		74	3	88	4	313	14	84
2030/31	73	3	62	4	22		71	3	73	3	301	13	104
2031/32	73	3	78	5	23		64	3	70	3	308	14	104
2032/33	73	3	77	5	25		77	4	63	3	316	15	104
2033/34	72	3	77	5	25		79	4	76	4	330	16	103
2034/35	72	3	77	5	25		79	4	78	4	331	16	103
2035/36	72	3	76	5	25		78	4	78	4	330	16	102
2036/37	72	3	76	5	25		78	4	77	4	328	16	102
2037/38	72	3	76	5	25		78	4	77	4	328	16	102

Bestandsfähigkeit		
K1	Z K1	ges
85	4	353
91	5	370
85	4	386
86	4	385
82	4	392
66	3	367
66	3	343
58	3	313
73	3	301
73	3	308
73	3	316
72	3	330
72	3	331
72	3	330
72	3	328
72	3	328

Raumfaktor
1,19
1,27
1,06
1,12
1,12
1,19
1,27
1,36
1,46
1,36
1,27
1,19
1,19
1,19
1,19

Name der Schule Grundschule Am Heiderand, Carl-Schorlemmer-Ring 64, 06122 Halle (Saale)

nach  
Schulbezirksveränderung

Anzahl UR 19      Klassenteiler 25      Korrektur 0  
gemäß Reliabilitätsanalyse

Übergang      in SEP1      in SEP2      in SEP3      in Jg. 3      in Jg. 4  
73,0%      106,1%      16,8%      77,0%      98,8%

	SEP 1		SEP 2		SEP 3		Jg. 3		Jg. 4		Gesamt		Schul- anfäng er im SB
	S	K	S	K	S	K	S	K	S	K	S	K	
2022/23	85	4	72	4	29	0	81	4	86	4	353	16	117
2023/24	91	5	89	4	18	0	93	3	79	3	370	15	120
2024/25	85	4	97	6	30		82	4	92	4	386	18	120
2025/26	58	3	90	5	31		98	4	81	4	357	16	83
2026/27	51	3	61	4	25		93	4	96	4	326	15	74
2027/28	41	2	54	3	19		66	3	91	4	272	12	60
2028/29	44	2	43	3	16		56	3	65	3	225	11	65
2029/30	39	2	47	3	15		46	2	56	3	203	10	58
2030/31	61	3	42	3	15		48	2	45	2	210	10	88
2031/32	61	3	65	4	17		43	2	47	2	233	11	87
2032/33	60	3	65	4	21		63	3	43	2	252	12	87
2033/34	60	3	64	4	21		66	3	62	3	274	13	87
2034/35	60	3	64	4	21		66	3	65	3	276	13	86
2035/36	60	3	64	4	21		65	3	65	3	275	13	86
2036/37	60	3	63	4	21		65	3	65	3	274	13	86
2037/38	60	3	63	4	21		65	3	64	3	273	13	86

Bestandsfähigkeit		
K1	Z K1	ges
85	4	353
91	5	370
85	4	386
58	3	357
51	3	326
41	2	272
44	2	225
39	2	203
61	3	210
61	3	233
60	3	252
60	3	274
60	3	276
60	3	275
60	3	274
60	3	273

Raumfaktor
1,19
1,27
1,06
1,19
1,27
1,58
1,73
1,90
1,90
1,73
1,58
1,46
1,46
1,46
1,46
1,46
1,46

Name der Schule Grundschule Kastanienallee, Kastanienallee 7, 06124 Halle (Saale)

**vor  
Schulbezirksveränderung**

Anzahl UR **22**      Klassenteiler **25**      Korrektur **0**  
gemäß Reliabilitätsanalyse

Übergang      in SEP1      in SEP2      in SEP3      in Jg. 3      in Jg. 4  
83,3%      95,7%      22,2%      69,0%      98,6%

	SEP 1		SEP 2		SEP 3		Jg. 3		Jg. 4		Gesamt		Schul- anfäng er im SB
	S	K	S	K	S	K	S	K	S	K	S	K	
2022/23	65	4	64	4	32	0	67	3	68	3	296	14	85
2023/24	94	6	62	3	21	0	72	4	71	3	320	16	104
2024/25	90	4	90	6	35		57	3	71	3	343	16	115
2025/26	78	4	86	6	40		86	4	57	3	347	17	101
2026/27	73	4	75	5	36		87	4	85	4	356	17	95
2027/28	60	3	70	5	33		77	4	86	4	325	16	79
2028/29	58	3	57	4	29		71	3	76	4	291	14	77
2029/30	57	3	56	4	26		59	3	70	3	268	13	76
2030/31	67	3	55	4	25		56	3	59	3	262	13	87
2031/32	67	3	64	4	27		55	3	55	3	268	13	87
2032/33	66	3	64	4	29		63	3	54	3	277	13	87
2033/34	66	3	64	4	29		64	3	62	3	285	13	87
2034/35	66	3	63	4	29		64	3	63	3	285	13	86
2035/36	66	3	63	4	29		64	3	63	3	284	13	86
2036/37	65	3	63	4	29		63	3	63	3	283	13	86
2037/38	65	3	63	4	28		63	3	62	3	282	13	86

Bestandsfähigkeit		
K1	Z K1	ges
65	4	296
94	6	320
90	4	343
78	4	347
73	4	356
60	3	325
58	3	291
57	3	268
67	3	262
67	3	268
66	3	277
66	3	285
66	3	285
66	3	284
65	3	283
65	3	282

Raumfaktor
1,57
1,38
1,38
1,29
1,29
1,38
1,57
1,69
1,69
1,69
1,69
1,69
1,69
1,69
1,69

Name der Schule Grundschule Kastanienallee, Kastanienallee 7, 06124 Halle (Saale)

nach  
Schulbezirksveränderung

Anzahl UR 22 Klassenteiler 25 Korrektur 0  
gemäß Reliabilitätsanalyse

Übergang in SEP1 83,3% in SEP2 95,7% in SEP3 22,2% in Jg. 3 69,0% in Jg. 4 98,6%

	SEP 1		SEP 2		SEP 3		Jg. 3		Jg. 4		Gesamt		Schul- anfäng er im SB
	S	K	S	K	S	K	S	K	S	K	S	K	
2022/23	65	4	64	4	32	0	67	3	68	3	296	14	85
2023/24	94	6	62	3	21	0	72	4	71	3	320	16	104
2024/25	90	4	90	6	35		57	3	71	3	343	16	115
2025/26	78	4	86	6	40		86	4	57	3	347	17	101
2026/27	77	4	75	5	36		87	4	85	4	360	17	99
2027/28	65	3	73	5	34		77	4	86	4	334	16	85
2028/29	53	3	62	4	31		74	4	76	4	295	15	71
2029/30	50	3	51	4	26		64	3	73	4	263	14	67
2030/31	67	3	48	3	22		53	3	63	3	253	12	87
2031/32	66	3	64	4	25		48	3	52	3	256	13	87
2032/33	66	3	64	4	29		62	3	48	2	268	12	86
2033/34	66	3	63	4	29		64	3	61	3	282	13	86
2034/35	66	3	63	4	29		64	3	63	3	284	13	86
2035/36	65	3	63	4	28		63	3	63	3	282	13	86
2036/37	65	3	63	4	28		63	3	62	3	281	13	85
2037/38	65	3	62	4	28		63	3	62	3	281	13	85

Bestandsfähigkeit		
K1	Z K1	ges
65	4	296
94	6	320
90	4	343
78	4	347
77	4	360
65	3	334
53	3	295
50	3	263
67	3	253
66	3	256
66	3	268
66	3	282
66	3	284
65	3	282
65	3	281
65	3	281

Raumfaktor
1,57
1,38
1,38
1,29
1,29
1,38
1,47
1,57
1,83
1,69
1,83
1,69
1,69
1,69
1,69
1,69

Name der Schule Grundschule Kröllwitz, An der Petruskirche 29, 06120 Halle (Saale)

vor  
Schulbezirksveränderung

Anzahl UR 15      Klassenteiler 24      Korrektur 0  
gemäß Reliabilitätsanalyse

Übergang      in SEP1      in SEP2      in SEP3      in Jg. 3      in Jg. 4  
                  92,3%      102,9%      0,9%      100,4%      100,2%

	SEP 1		SEP 2		SEP 3		Jg. 3		Jg. 4		Gesamt		Schul- anfäng er im SB
	S	K	S	K	S	K	S	K	S	K	S	K	
2022/23	48	2	48	2	1	0	50	2	58	2	205	8	54
2023/24	35	2	48	2	0	0	46	2	52	2	181	8	38
2024/25	42	2	36	2	1		48	3	46	2	173	9	46
2025/26	70	3	44	2	1		37	2	48	3	200	10	76
2026/27	33	2	72	4	1		45	2	37	2	188	10	36
2027/28	31	2	34	2	1		73	4	45	2	185	10	34
2028/29	38	2	32	2	1		35	2	74	4	180	10	41
2029/30	18	1	39	2	1		33	2	35	2	126	7	20
2030/31	41	2	19	1	1		40	2	33	2	133	7	44
2031/32	40	2	42	2	1		20	1	40	2	142	7	44
2032/33	40	2	42	2	1		42	2	20	1	145	7	44
2033/34	40	2	41	2	1		43	2	42	2	167	8	43
2034/35	40	2	41	2	1		42	2	43	2	167	8	43
2035/36	40	2	41	2	1		42	2	42	2	166	8	43
2036/37	40	2	41	2	1		42	2	42	2	166	8	43
2037/38	40	2	41	2	1		42	2	42	2	165	8	43

Bestandsfähigkeit		
K1	Z K1	ges
48	2	205
35	2	181
42	2	173
70	3	200
33	2	188
31	2	185
38	2	180
18	1	126
41	2	133
40	2	142
40	2	145
40	2	167
40	2	167
40	2	166
40	2	166
40	2	165

Raumfaktor
1,50
1,50
1,50
1,40
1,40
1,40
1,62
1,62
1,62
1,50
1,50
1,50
1,62
1,62
1,62
1,62

Name der Schule Grundschule Kröllwitz, An der Petruskirche 29, 06120 Halle (Saale)

nach  
Schulbezirksveränderung

Anzahl UR 15      Klassenteiler 24      Korrektur 0  
gemäß Reliabilitätsanalyse

Übergang      in SEP1      in SEP2      in SEP3      in Jg. 3      in Jg. 4  
92,3%      102,9%      0,9%      100,4%      100,2%

	SEP 1		SEP 2		SEP 3		Jg. 3		Jg. 4		Gesamt		Schul- anfäng er im SB
	S	K	S	K	S	K	S	K	S	K	S	K	
2022/23	48	2	48	2	1	0	50	2	58	2	205	8	54
2023/24	35	2	48	2	0	0	46	2	52	2	181	8	38
2024/25	42	2	36	2	1		48	3	46	2	173	9	46
2025/26	70	3	44	2	1		37	2	48	3	200	10	76
2026/27	32	2	72	4	1		45	2	37	2	187	10	35
2027/28	31	2	34	2	1		73	4	45	2	185	10	34
2028/29	38	2	32	2	1		35	2	74	4	180	10	41
2029/30	18	1	39	2	1		33	2	35	2	126	7	20
2030/31	41	2	19	1	1		40	2	33	2	133	7	44
2031/32	40	2	42	2	1		20	1	40	2	142	7	44
2032/33	40	2	42	2	1		42	2	20	1	145	7	44
2033/34	40	2	41	2	1		43	2	42	2	167	8	43
2034/35	40	2	41	2	1		42	2	43	2	167	8	43
2035/36	40	2	41	2	1		42	2	42	2	166	8	43
2036/37	40	2	41	2	1		42	2	42	2	166	8	43
2037/38	40	2	41	2	1		42	2	42	2	165	8	43

Bestandsfähigkeit		
K1	Z K1	ges
48	2	205
35	2	181
42	2	173
70	3	200
32	2	187
31	2	185
38	2	180
18	1	126
41	2	133
40	2	142
40	2	145
40	2	167
40	2	167
40	2	166
40	2	166
40	2	165

Raumfaktor
1,50
1,50
1,50
1,40
1,40
1,40
1,62
1,62
1,62
1,50
1,50
1,50
1,62
1,62
1,62
1,62

Name der Schule LILIEN-Grundschule, Lilienstraße 23, 06122 Halle (Saale)

vor  
Schulbezirksveränderung

Anzahl UR 21      Klassenteiler 25      Korrektur 0  
gemäß Reliabilitätsanalyse

Übergang      in SEP1      in SEP2      in SEP3      in Jg. 3      in Jg. 4  
87,2%      101,6%      20,3%      69,7%      95,5%

	SEP 1		SEP 2		SEP 3		Jg. 3		Jg. 4		Gesamt		Schul- anfäng er im SB
	S	K	S	K	S	K	S	K	S	K	S	K	
2022/23	61	4	81	4	24	0	74	3	61	3	301	14	76
2023/24	66	4	63	4	40	0	64	3	74	3	307	14	82
2024/25	89	4	67	4	26		72	3	61	3	315	14	102
2025/26	67	3	90	6	32		65	3	69	3	323	15	77
2026/27	71	3	68	5	32		85	4	62	3	319	15	82
2027/28	59	3	73	5	28		70	3	81	4	311	15	68
2028/29	66	3	60	4	27		70	3	67	3	290	13	76
2029/30	67	3	67	4	26		61	3	67	3	288	13	77
2030/31	68	3	68	4	27		65	3	58	3	286	13	78
2031/32	68	3	69	5	28		67	3	62	3	293	14	78
2032/33	68	3	69	5	28		68	3	64	3	296	14	77
2033/34	67	3	69	5	28		68	3	65	3	296	14	77
2034/35	67	3	68	4	28		67	3	65	3	295	13	77
2035/36	67	3	68	4	27		67	3	64	3	294	13	77
2036/37	67	3	68	4	27		67	3	64	3	293	13	77
2037/38	67	3	68	4	27		66	3	64	3	292	13	76

Bestandsfähigkeit		
K1	Z K1	ges
61	4	301
66	4	307
89	4	315
67	3	323
71	3	319
59	3	311
66	3	290
67	3	288
68	3	286
68	3	293
68	3	296
67	3	296
67	3	295
67	3	294
67	3	293
67	3	292

Raumfaktor
1,50
1,50
1,50
1,40
1,40
1,40
1,62
1,62
1,62
1,50
1,50
1,50
1,62
1,62
1,62
1,62



Name der Schule LILIEN-Grundschule, Lilienstraße 23, 06122 Halle (Saale)

nach  
Schulbezirksveränderung

Anzahl UR **21**      Klassenteiler **25**      Korrektur **0**  
gemäß Reliabilitätsanalyse

Übergang      in SEP1      in SEP2      in SEP3      in Jg. 3      in Jg. 4  
87,2%      101,6%      20,3%      69,7%      95,5%

	SEP 1		SEP 2		SEP 3		Jg. 3		Jg. 4		Gesamt		Schul- anfäng er im SB
	S	K	S	K	S	K	S	K	S	K	S	K	
2022/23	61	4	81	4	24	0	74	3	61	3	301	14	76
2023/24	66	4	63	4	40	0	64	3	74	3	307	14	82
2024/25	89	4	67	4	26		72	3	61	3	315	14	102
2025/26	51	3	90	6	32		65	3	69	3	307	15	59
2026/27	71	3	52	4	29		85	4	62	3	299	14	81
2027/28	59	3	72	5	25		57	3	81	4	294	15	68
2028/29	66	3	60	4	27		67	3	54	3	275	13	76
2029/30	67	3	67	4	26		61	3	64	3	285	13	77
2030/31	66	3	68	4	27		65	3	58	3	285	13	76
2031/32	66	3	67	4	27		67	3	62	3	290	13	76
2032/33	66	3	67	4	27		66	3	64	3	290	13	76
2033/34	66	3	67	4	27		66	3	63	3	289	13	75
2034/35	65	3	67	4	27		66	3	63	3	287	13	75
2035/36	65	3	66	4	27		65	3	63	3	286	13	75
2036/37	65	3	66	4	27		65	3	62	3	285	13	75
2037/38	65	3	66	4	27		65	3	62	3	285	13	75

Bestandsfähigkeit		
K1	Z K1	ges
61	4	301
66	4	307
89	4	315
51	3	307
71	3	299
59	3	294
66	3	275
67	3	285
66	3	285
66	3	290
66	3	290
66	3	289
65	3	287
65	3	286
65	3	285
65	3	285

Raumfaktor
1,50
1,50
1,50
1,40
1,50
1,40
1,62
1,62
1,62
1,62
1,62
1,62
1,62
1,62
1,62
1,62

Name der Schule Grundschule Nietleben, Waidmannsweg 53, 06126 Halle (Saale)

vor  
Schulbezirksveränderung

Anzahl UR 7 Klassenteiler 25 Korrektur 0  
gemäß Reliabilitätsanalyse

Übergang in SEP1 95,7% in SEP2 98,8% in SEP3 5,3% in Jg. 3 84,0% in Jg. 4 95,8%

	SEP 1		SEP 2		SEP 3		Jg. 3		Jg. 4		Gesamt		Schul- anfäng er im SB
	S	K	S	K	S	K	S	K	S	K	S	K	
2022/23	27	1	27	1	2	0	34	2	20	1	110	5	25
2023/24	24	1	26	1	0	0	29	1	35	2	114	5	22
2024/25	23	1	24	1	3		24	1	28	1	102	4	24
2025/26	20	1	23	1	2		25	1	23	1	93	4	21
2026/27	21	1	20	1	2		24	1	24	1	91	4	22
2027/28	19	1	21	1	2		21	1	23	1	86	4	20
2028/29	14	1	19	1	2		22	1	20	1	77	4	15
2029/30	16	1	14	1	2		20	1	21	1	73	4	17
2030/31	22	1	16	1	2		15	1	19	1	73	4	23
2031/32	22	1	22	1	2		17	1	14	1	76	4	23
2032/33	22	1	22	1	2		22	1	16	1	84	4	23
2033/34	22	1	21	1	2		22	1	21	1	89	4	23
2034/35	22	1	21	1	2		22	1	21	1	89	4	22
2035/36	21	1	21	1	2		22	1	21	1	88	4	22
2036/37	21	1	21	1	2		22	1	21	1	88	4	22
2037/38	21	1	21	1	2		22	1	21	1	88	4	22

Bestandsfähigkeit		
K1	Z K1	ges
27	1	110
24	1	114
23	1	102
20	1	93
21	1	91
19	1	86
14	1	77
16	1	73
22	1	73
22	1	76
22	1	84
22	1	89
22	1	89
21	1	88
21	1	88
21	1	88

Raumfaktor
1,40
1,40
1,75
1,75
1,75
1,75
1,75
1,75
1,75
1,75
1,75
1,75
1,75
1,75
1,75
1,75
1,75

Name der Schule Grundschule Nietleben, Waidmannsweg 53, 06126 Halle (Saale)

nach  
Schulbezirksveränderung

Anzahl UR 7 Klassenteiler 25 Korrektur 0  
gemäß Reliabilitätsanalyse

Übergang in SEP1 95,7% in SEP2 98,8% in SEP3 5,3% in Jg. 3 84,0% in Jg. 4 95,8%

	SEP 1		SEP 2		SEP 3		Jg. 3		Jg. 4		Gesamt		Schul- anfäng- er im SB
	S	K	S	K	S	K	S	K	S	K	S	K	
2022/23	27	1	27	1	2	0	34	2	20	1	110	5	25
2023/24	24	1	26	1	0	0	29	1	35	2	114	5	22
2024/25	23	1	24	1	3		24	1	28	1	102	4	24
2025/26	23	1	23	1	2		25	1	23	1	96	4	24
2026/27	34	2	23	1	2		24	1	24	1	107	5	36
2027/28	23	1	34	2	3		24	1	23	1	106	5	24
2028/29	33	2	23	1	3		35	2	23	1	116	6	34
2029/30	23	1	32	2	3		24	1	33	2	116	6	24
2030/31	26	1	23	1	3		33	2	23	1	108	5	27
2031/32	26	1	26	2	3		24	1	32	2	110	6	27
2032/33	26	1	26	2	3		27	1	23	1	104	5	27
2033/34	26	1	26	2	3		27	1	26	1	107	5	27
2034/35	26	1	26	2	3		27	1	26	1	107	5	27
2035/36	26	1	26	2	3		27	1	26	1	106	5	27
2036/37	26	1	25	2	3		27	1	26	1	106	5	27
2037/38	26	1	25	2	3		26	1	25	1	106	5	27

Bestandsfähigkeit		
K1	Z K1	ges
27	1	110
24	1	114
23	1	102
23	1	96
34	2	107
23	1	106
33	2	116
23	1	116
26	1	108
26	1	110
26	1	104
26	1	107
26	1	107
26	1	106
26	1	106
26	1	106

Raumfaktor
1,40
1,40
1,75
1,75
1,40
1,40
1,17
1,17
1,40
1,17
1,40
1,40
1,40
1,40
1,40
1,40

Name der Schule Grundschule Otfried Preußler, Wolfgang-Borchert-Straße 40/42, 06126 Halle (Saale)

vor  
Schulbezirksveränderung

Anzahl UR **33**      Klassenteiler **25**      Korrektur **0**  
gemäß Reliabilitätsanalyse

Übergang      in SEP1      in SEP2      in SEP3      in Jg. 3      in Jg. 4  
                  92,9%      103,7%      24,8%      70,1%      98,4%

	SEP 1		SEP 2		SEP 3		Jg. 3		Jg. 4		Gesamt		Schul- anfäng er im SB
	S	K	S	K	S	K	S	K	S	K	S	K	
2022/23	117	11	104	4	75	0	98	4	95	4	489	23	131
2023/24	110	7	115	7	47	0	114	5	102	4	488	23	148
2024/25	125	6	114	8	56		114	5	112	5	521	24	140
2025/26	110	5	130	8	59		119	5	112	5	530	23	124
2026/27	135	6	114	8	59		132	6	117	5	558	25	151
2027/28	106	5	140	9	62		122	6	130	6	561	26	120
2028/29	133	6	110	8	61		142	6	120	5	566	25	149
2029/30	96	5	138	9	60		120	6	139	6	555	26	109
2030/31	113	5	100	7	58		139	6	118	5	528	23	127
2031/32	112	5	117	8	53		111	5	137	6	530	24	126
2032/33	112	5	117	8	57		119	5	109	5	513	23	126
2033/34	111	5	116	8	57		121	6	117	5	522	24	125
2034/35	111	5	115	8	56		121	6	120	5	523	24	125
2035/36	111	5	115	8	56		120	6	119	5	521	24	124
2036/37	110	5	115	8	56		120	5	118	5	519	23	124
2037/38	110	5	114	8	56		119	5	118	5	518	23	124

Bestandsfähigkeit		
K1	Z K1	ges
117	11	489
110	7	488
125	6	521
110	5	530
135	6	558
106	5	561
133	6	566
96	5	555
113	5	528
112	5	530
112	5	513
111	5	522
111	5	523
111	5	521
110	5	519
110	5	518

Raumfaktor
1,43
1,43
1,38
1,43
1,32
1,27
1,32
1,27
1,43
1,38
1,43
1,38
1,38
1,38
1,43
1,43

Name der Schule Grundschule Otfried Preußler, Wolfgang-Borchert-Straße 40/42, 06126 Halle (Saale)

nach  
Schulbezirksveränderung

Anzahl UR 33      Klassenteiler 25      Korrektur 0  
gemäß Reliabilitätsanalyse

Übergang      in SEP1      in SEP2      in SEP3      in Jg. 3      in Jg. 4  
                  92,9%      103,7%      24,8%      70,1%      98,4%

	SEP 1		SEP 2		SEP 3		Jg. 3		Jg. 4		Gesamt		Schul- anfäng er im SB
	S	K	S	K	S	K	S	K	S	K	S	K	
2022/23	117	11	104	4	75	0	98	4	95	4	489	23	131
2023/24	110	7	115	7	47	0	114	5	102	4	488	23	148
2024/25	125	6	114	8	56		114	5	112	5	521	24	140
2025/26	107	5	130	8	59		119	5	112	5	527	23	121
2026/27	122	6	111	8	59		132	6	117	5	542	25	137
2027/28	103	5	127	8	58		119	5	130	6	537	24	116
2028/29	116	5	107	7	57		129	6	117	5	526	23	130
2029/30	90	4	120	8	55		115	5	127	6	507	23	102
2030/31	108	5	93	7	52		123	6	113	5	489	23	122
2031/32	108	5	112	7	50		102	5	121	6	493	23	122
2032/33	107	5	112	7	55		114	5	100	5	488	22	121
2033/34	107	5	111	7	54		117	5	112	5	501	22	121
2034/35	107	5	111	7	54		116	5	115	5	503	22	120
2035/36	106	5	110	7	54		116	5	114	5	500	22	120
2036/37	106	5	110	7	54		115	5	114	5	499	22	119
2037/38	106	5	110	7	54		115	5	113	5	497	22	119

Bestandsfähigkeit		
K1	Z K1	ges
117	11	489
110	7	488
125	6	521
107	5	527
122	6	542
103	5	537
116	5	526
90	4	507
108	5	489
108	5	493
107	5	488
107	5	501
107	5	503
106	5	500
106	5	499
106	5	497

Raumfaktor
1,43
1,43
1,38
1,43
1,32
1,38
1,43
1,43
1,43
1,43
1,43
1,50
1,50
1,50
1,50
1,50
1,50

Name der Schule Grundschule "Rosa Luxemburg", Haflingerstraße 13, 06124 Halle (Saale)

**vor  
Schulbezirksveränderung**

Anzahl UR **16**      Klassenteiler **25**      Korrektur **0**  
gemäß Reliabilitätsanalyse

Übergang      in SEP1      in SEP2      in SEP3      in Jg. 3      in Jg. 4  
81,9%      97,7%      14,6%      78,1%      105,0%

	SEP 1		SEP 2		SEP 3		Jg. 3		Jg. 4		Gesamt		Schul- anfäng er im SB
	S	K	S	K	S	K	S	K	S	K	S	K	
2022/23	49	3	70	4	16	0	64	3	60	3	259	13	69
2023/24	84	4	51	3	14	0	72	4	65	3	286	14	95
2024/25	92	5	82	5	20		51	3	76	4	320	17	107
2025/26	75	4	90	6	25		79	4	53	3	323	17	86
2026/27	68	4	73	5	24		90	5	83	4	339	18	77
2027/28	75	4	66	4	21		76	4	95	5	332	17	86
2028/29	65	3	73	5	21		68	4	80	4	306	16	74
2029/30	59	3	64	4	20		73	4	71	4	287	15	66
2030/31	70	4	57	4	18		65	3	77	4	287	15	79
2031/32	69	4	68	4	18		59	3	69	4	283	15	79
2032/33	69	4	68	4	20		68	4	62	3	286	15	79
2033/34	69	4	68	4	20		69	4	71	4	296	16	79
2034/35	69	4	67	4	20		68	4	72	4	296	16	78
2035/36	68	4	67	4	20		68	4	72	4	295	16	78
2036/37	68	4	67	4	20		68	4	71	4	294	16	78
2037/38	68	4	67	4	20		68	4	71	4	294	16	78

Bestandsfähigkeit		
K1	Z K1	ges
49	3	259
84	4	286
92	5	320
75	4	323
68	4	339
75	4	332
65	3	306
59	3	287
70	4	287
69	4	283
69	4	286
69	4	296
69	4	296
68	4	295
68	4	294
68	4	294

Raumfaktor
1,23
1,14
0,94
0,94
0,89
0,94
1,00
1,07
1,07
1,07
1,07
1,00
1,00
1,00
1,00
1,00

Name der Schule Grundschule "Rosa Luxemburg", Trakehnerstraße 1, 06124 Halle (Saale)

nach  
Schulbezirksveränderung

Anzahl UR   Klassenteiler 25 Korrektur 0  
gemäß Reliabilitätsanalyse

Übergang in SEP1 81,9% in SEP2 97,7% in SEP3 14,6% in Jg. 3 78,1% in Jg. 4 105,0%

	SEP 1		SEP 2		SEP 3		Jg. 3		Jg. 4		Gesamt		Schul- anfäng er im SB
	S	K	S	K	S	K	S	K	S	K	S	K	
2022/23	49	3	70	4	16	0	64	3	60	3	259	13	69
2023/24	84	4	51	3	14	0	72	4	65	3	286	14	95
2024/25	92	4	82	4	20		51	2	76	3	320	13	107
2025/26	75	3	90	5	25		79	4	53	3	323	15	86
2026/27	99	4	73	4	24		90	4	83	4	370	16	115
2027/28	99	4	96	5	25		76	3	95	4	391	16	115
2028/29	94	4	96	5	28		95	4	80	4	393	17	109
2029/30	87	4	92	5	28		98	4	100	4	404	17	101
2030/31	81	4	85	5	26		93	4	102	4	388	17	93
2031/32	81	4	79	4	24		87	4	98	4	368	16	93
2032/33	80	4	79	4	23		80	4	91	4	354	16	92
2033/34	80	4	78	4	23		80	4	85	4	345	16	92
2034/35	80	4	78	4	23		79	4	84	4	344	16	92
2035/36	79	4	78	4	23		79	4	83	4	342	16	91
2036/37	79	4	78	4	23		79	4	83	4	341	16	91
2037/38	79	4	77	4	23		78	4	83	4	340	16	91

Bestandsfähigkeit		
K1	Z K1	ges
49	3	259
84	4	286
92	4	320
75	3	323
99	4	370
99	4	391
94	4	393
87	4	404
81	4	388
81	4	368
80	4	354
80	4	345
80	4	344
79	4	342
79	4	341
79	4	340