



# Stadt Halle (Saale) Fachbereich Bildung Abteilung Familie





# Bericht zum Jahresabschluss

## Unterhaltungsvorschuss für das Jahr 2025

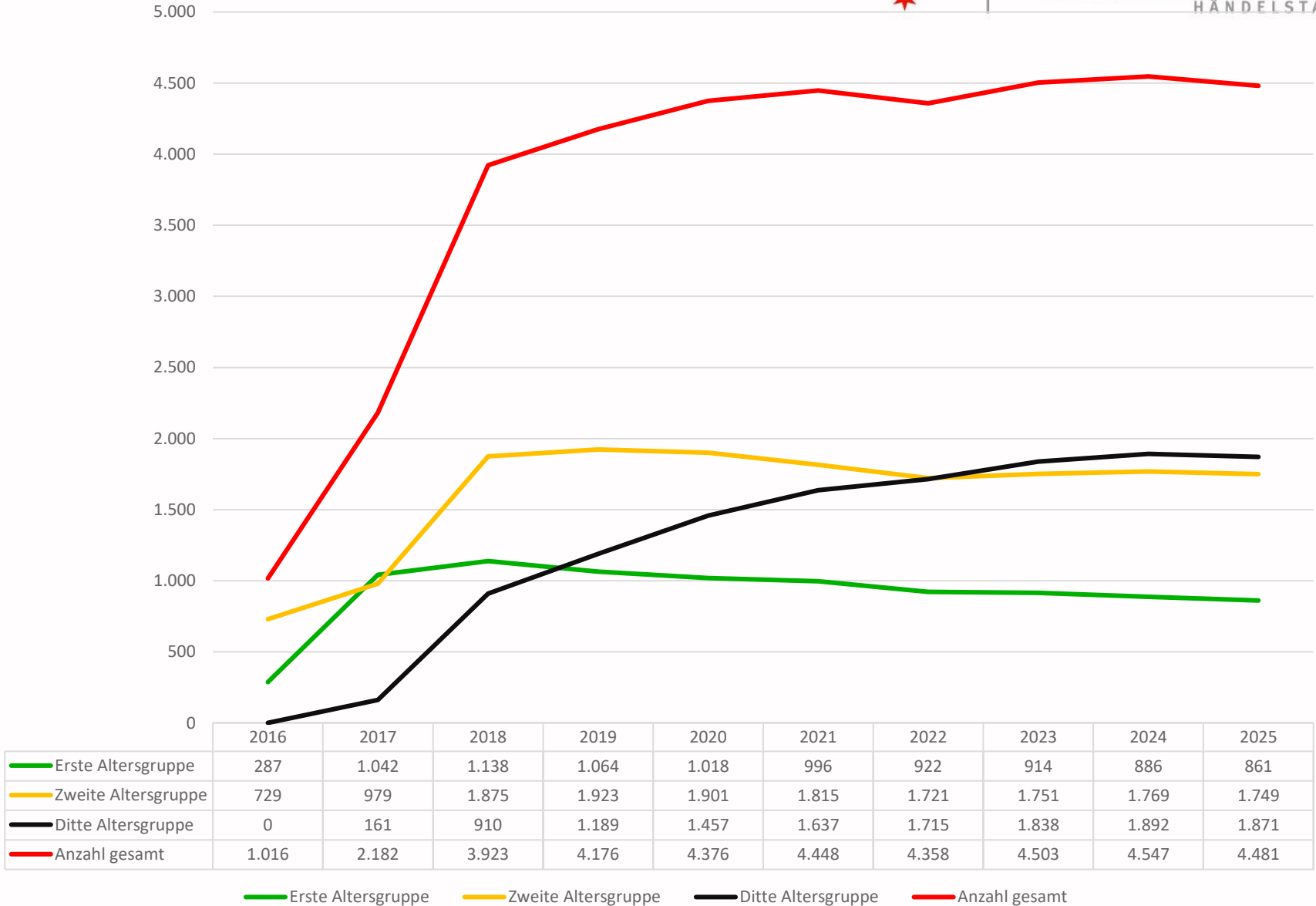


## Entwicklungen 2016-2025:

- Fallzahlen/Zahlbeträge
- Aufwand/Ertrag/Einzahlungen
- Rückholquote
- Personal



# Fallzahlen/Zahlbeträge



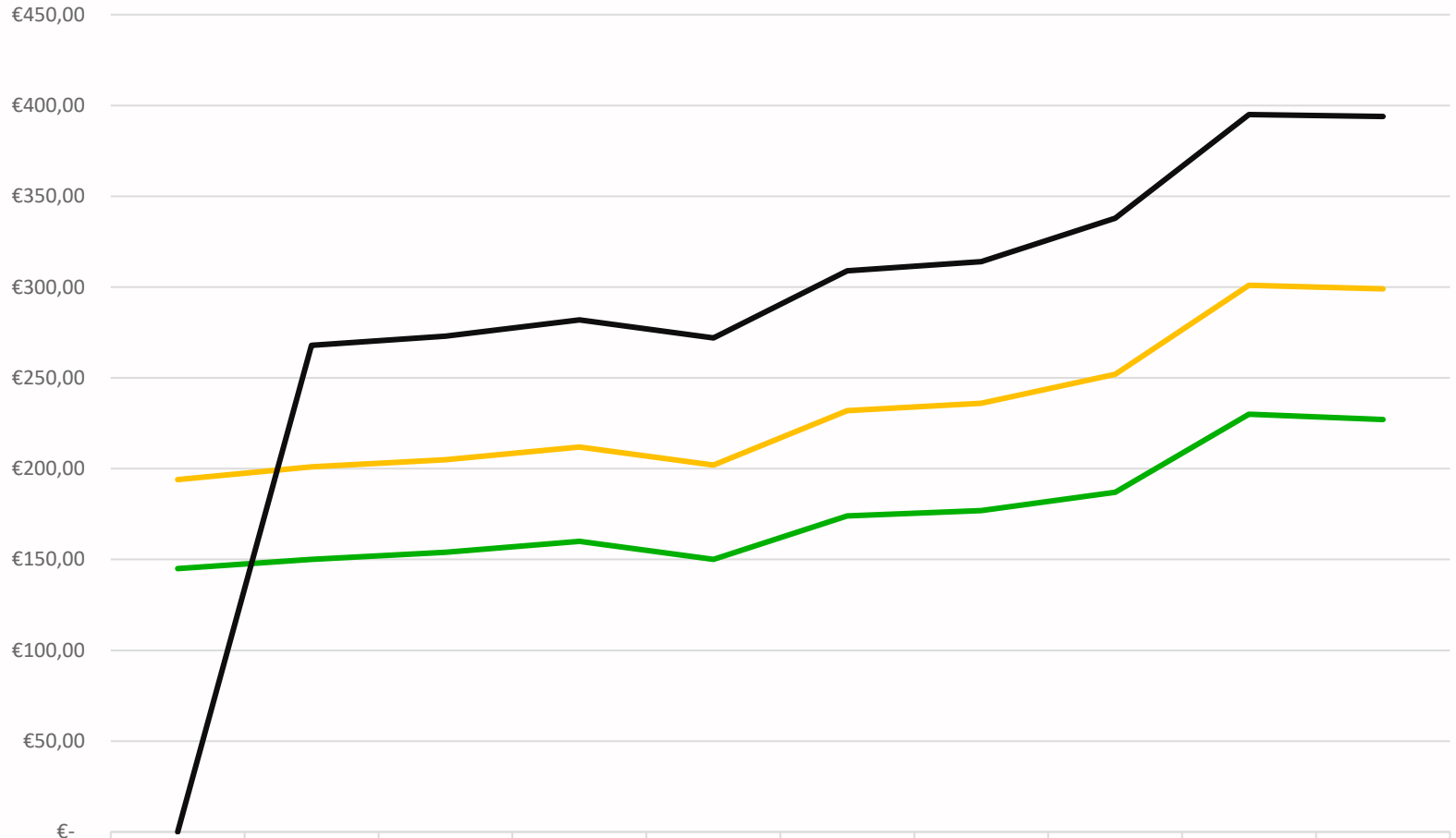


## Fallzahlen

(Auswertung)

- Altersgruppe 1 (0-5 Jahre) → leicht rückgängig
- Altersgruppe 2 (6-11 Jahre) → leicht rückgängig
- Altersgruppe 3 (12-18 Jahre) → leicht rückgängig

# Zahlbeträge



	2016	2017	2018	2019	2020	2021	2022	2023	2024	2025
UVG Altersstufe 1	€145,00	€150,00	€154,00	€160,00	€150,00	€174,00	€177,00	€187,00	€230,00	€227,00
UVG Altersstufe 2	€194,00	€201,00	€205,00	€212,00	€202,00	€232,00	€236,00	€252,00	€301,00	€299,00
UVG Altersstufe 3	€-	€268,00	€273,00	€282,00	€272,00	€309,00	€314,00	€338,00	€395,00	€394,00

— UVG Altersstufe 1    
 — UVG Altersstufe 2    
 — UVG Altersstufe 3



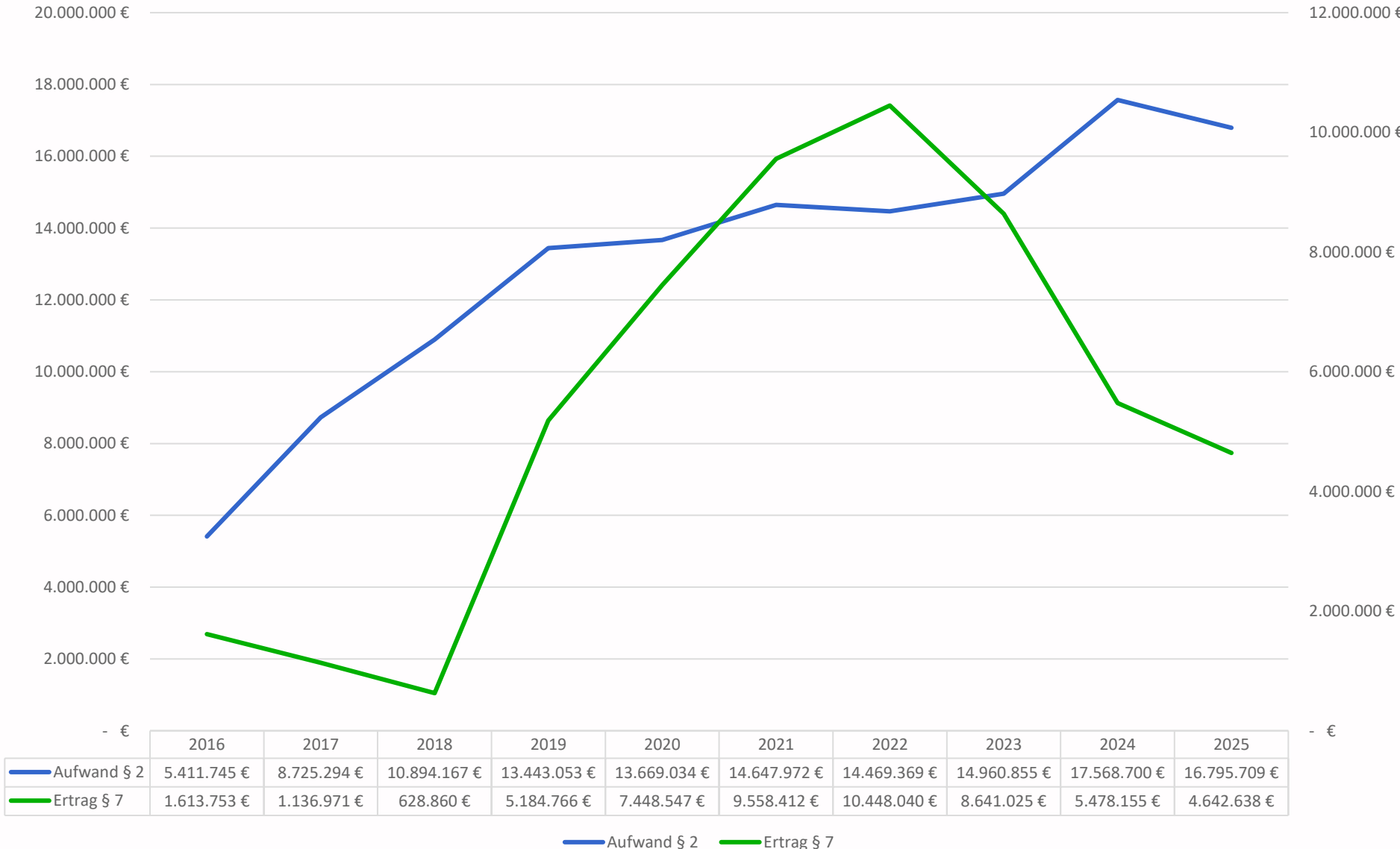
## Zahlbeträge

(Auswertung)

- 2025 im Vergleich zu 2024 leicht rückgängig
- Grund: Anhebung des KiG zum 01.01.2025 über der Anhebung des Mindestunterhaltes
- 2026 gleiche Beträge, wie 2025 durch ausgleichenden Mindestunterhalt und KiG
- 2027 wieder Anstieg durch Anpassung MindestUnterhVO (Höhe offen)



# Aufwand/Ertrag/Einzahlungen





## **Aufwand** nach dem UhVorschG

- Aufwand = Werteverzehr innerhalb einer Periode
- nach kontinuierlicher Steigerung bis 2024 nun leichter Rückgang
- 2025 mit 16.795.708 EUR (- 4,4% zu 2024)
- 2024 mit 17.568.700 EUR



## **Aufwand** nach dem UhVorschG

- Gründe:
  - Leichter Fallzahlenrückgang in allen Altersgruppen
  - Leichter Rückgang der Zahlbeträge
  - Verstetigung Struktur und Fallbearbeitung bis 2024



## **Ertrag** nach dem UhVorschG ( § 7)

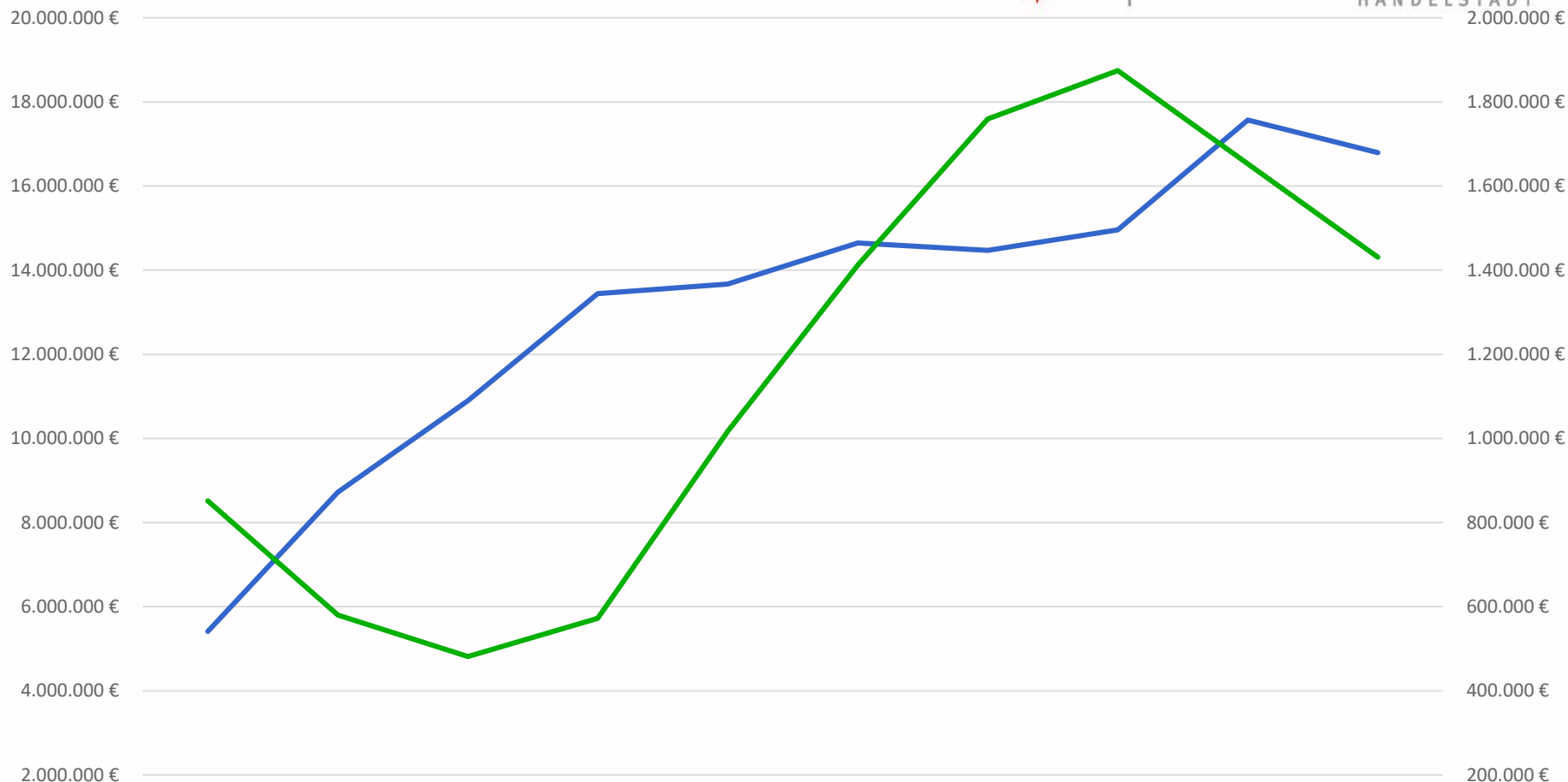
- Ertrag = Wertezuwachs innerhalb einer Periode/Sollstellungen
- kontinuierliche Steigerung bis 2022
- Rückgang ab 2023
- 2025 mit 4.642.637,65 EUR (- 16,3% zu 2024 und -56.6% zu 2022)
- 2024 mit 5.478.154,90 EUR
- 2022 mit 10.448.040,30 EUR



## **Ertrag** nach dem UhVorschG ( § 7)

Gründe:

- 2023 und 2024 hohe Steigerung Selbstbehalt und Mindestunterhalt → Absenkung Leistungsfähigkeit Unterhaltsschuldner
- Konsequente Umsetzung des § 7a UhVorschG nach Beschluss BGH vom 31.05.2023 beginnend 2023 und fortsetzend 2024
- 2025 unbesetzte Stellen/Priorisierung auf Unterhaltssicherung



	2016	2017	2018	2019	2020	2021	2022	2023	2024	2025
— Aufwand § 2	5.411.745 €	8.725.294 €	10.894.167 €	13.443.053 €	13.669.034 €	14.647.972 €	14.469.369 €	14.960.855 €	17.568.700 €	16.795.709 €
— Einzahlung § 7	851.178 €	579.896 €	481.467 €	572.406 €	1.016.933 €	1.412.071 €	1.759.409 €	1.874.329 €	1.652.843 €	1.430.785 €

— Aufwand § 2 — Einzahlung § 7



## **Einzahlung** nach dem UhVorschG ( § 7)

- Einzahlungen = tatsächlich erfolgte Zahlungen, periodenunabhängig
- kontinuierliche Steigerung bis 2023
- Rückgang 2024; 2025 fortsetzend
- 2025 mit 1.430.785 EUR (- 13,5% zu 2024)
- 2024 mit 1.652.843 EUR



## Einzahlung nach dem UhVorschG ( § 7)

- Gründe:
  - 2024 hohe Steigerung  
Mindestunterhalt/Selbstbehalt; Umsetzung  
des § 7a UhVorschG
  - 2025 unbesetzte Stellen/Priorisierung; weitere  
Umsetzung des § 7a UhVorschG



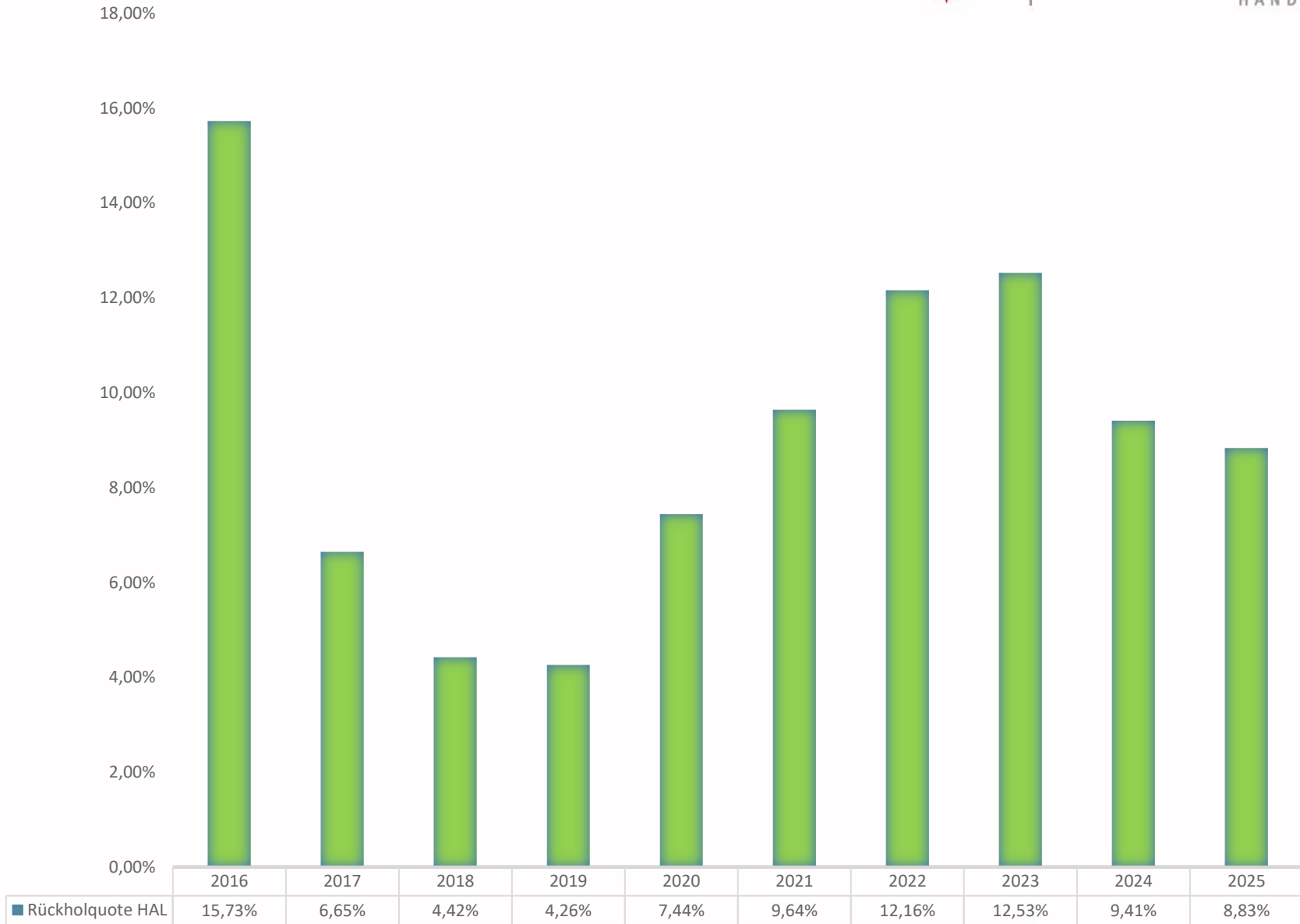
# Rückholquote



## **Rückholquote** *(im Kalenderjahr)*

$$x = \frac{\text{Einzahlungen nach § 7 UhVorschG}}{\text{Aufwand bereinigt um Einzahlungen § 5 UhVorschG}}$$

RÜCKHOLQUOTE

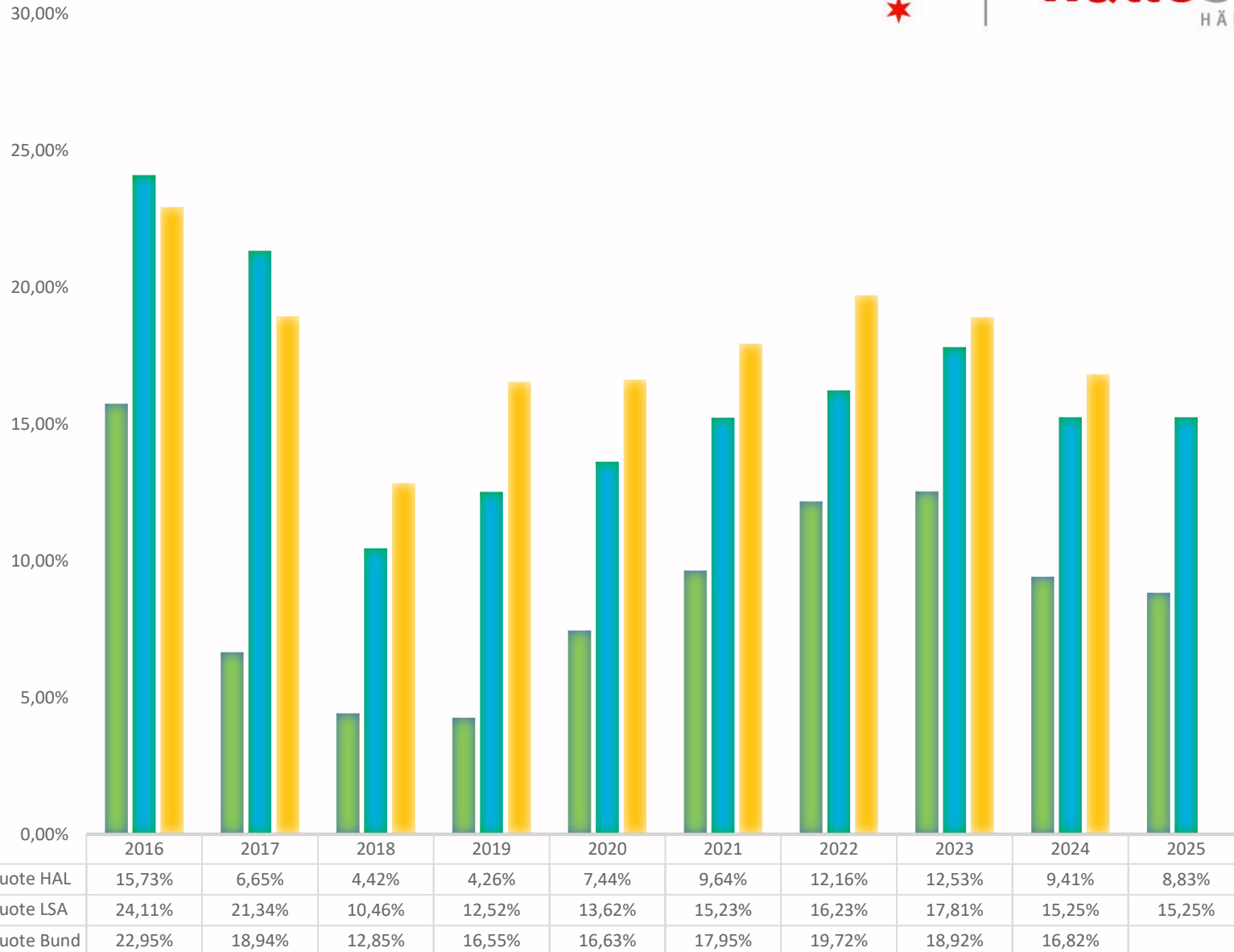




## **Rückholquote HAL** *(im Kalenderjahr)*

(Auswertung)

- Steigerung seit 2020 bis 2023
- Rückgang ab 2024; setzt sich 2025 fort
- Gründe:
  - 2024 hohe Steigerung  
Mindestunterhalt/Selbstbehalt und  
Umsetzung des § 7a UhVorschG
  - 2025 unbesetzte Stellen/Priorisierung; weitere  
Umsetzung des § 7a UhVorschG





## Rückholquote HAL-LSA-Bund

(Auswertung)

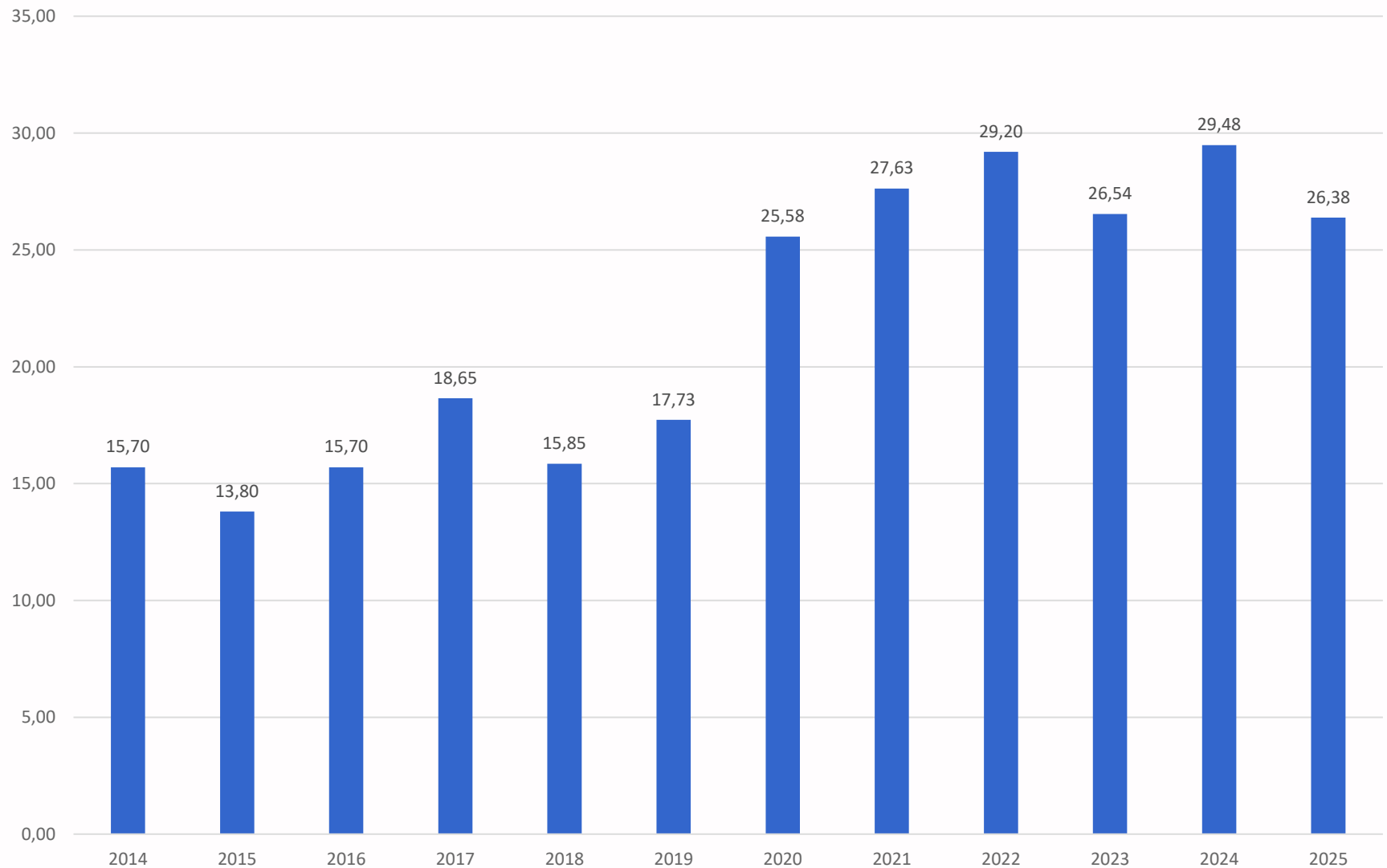
- Land und Bund ähnliche Verläufe, wie Halle
- Bund 2025 noch nicht lieferbar
- 2025 Rückgang
- Gründe → unbesetzte Stellen → Priorisierung auf Unterhaltssicherung



# Personal



## Stellenanteile SB Unterhaltsvorschuss - besetzt

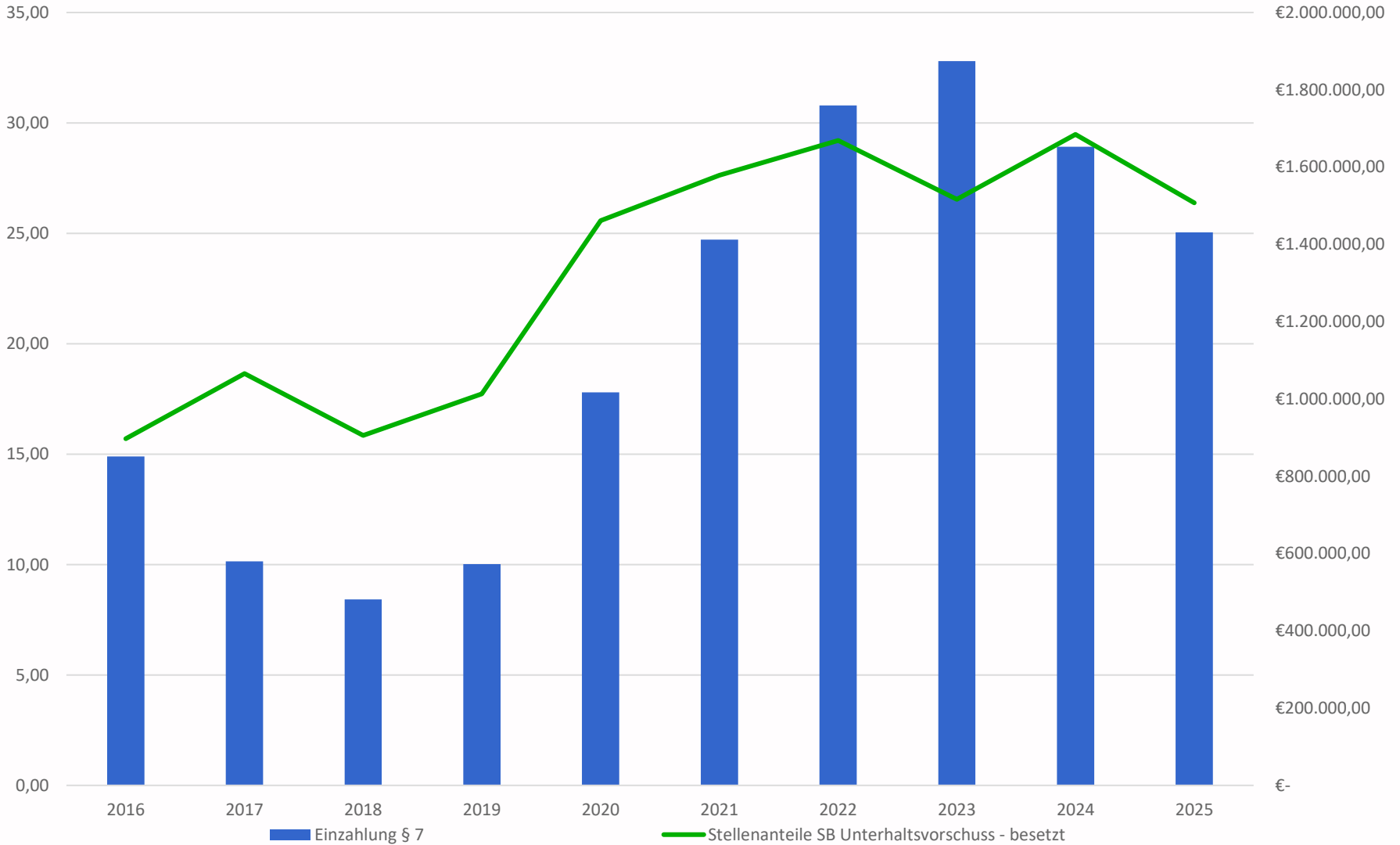




## Personal

- Stände jeweils zum 31.12.
- Seit 2016 bis 2022 Steigerung von 15,7 VBE auf 29,2 VBE
- Sollbesetzung SB seit 2021 mit 30 VBE
- Laufende Personalbemessung bestätigt

# VBE-Rückgriff





## Personal

- Verlauf Einzahlungen jeweils analog Personalbestand
- Ausnahme 2023 → Personalabgang zum 31.12.2022, dadurch Auswirkung erst 2023 spürbar



Vielen Dank für Ihre  
Aufmerksamkeit.